



# **МИНИСТЕРСТВО СТРОИТЕЛЬСТВА, АРХИТЕКТУРЫ И ЖИЛИЩНО- КОММУНАЛЬНОГО ХОЗЯЙСТВА РЕСПУБЛИКИ ТАТАРСТАН**

*25 марта 2023 г.*

Сегодня доложу о состоянии работ по капитальному ремонту объектов социально-культурной сферы, гидротехнических сооружений и многоквартирных домов. Вторая часть доклада будет посвящена платежной дисциплине населения за жилищно-коммунальные услуги и задолженности предприятий и организаций за поставленные энергоресурсы. Также в завершении проинформирую как ведутся работы в государственной информационной системе обеспечения градостроительной деятельности Республики Татарстан.

# КАПИТАЛЬНЫЙ РЕМОНТ ОБЪЕКТОВ ОТРАСЛИ ОБРАЗОВАНИЯ



№	НАИМЕНОВАНИЕ ПРОГРАММЫ	КОЛИЧЕСТВО ОБЪЕКТОВ	ЛИМИТ ТЫС. РУБЛЕЙ	ПРИМЕЧАНИЕ
1	«Капитальный ремонт объектов образования»	45	1 958 351,35	
	Детские сады	8	407 791,14	ГК в апреле
	Антитеррористические мероприятия в школах	26	27 298,12	<b>ГК заключен</b>
	Школы	11	1 523 262,09	<b>5 ГК заключены</b> 6 ГК в апреле
2	ГП «Развитие образования»	31	4 014 515,06	<b>ГК заключены</b>
3	ФП «Успех каждого ребенка»	2	2 844,72	<b>ГК заключены</b>
4	«Капитальный ремонт пищеблоков общеобразовательных организаций РТ»	143	1 000 000	ГК в марте
5	«Капитальный ремонт ресурсных центров для удовлетворения кадровых потребностей базовых работодателей»	9	475 868,71	<b>6 ГК заключены,</b> 3 ГК в апреле
6	Капитальный ремонт общежитий	4	391 370,82	<b>2 ГК заключены,</b> 2 ГК в апреле
<b>ИТОГО</b>		<b>271</b>	<b>7 842 950,66</b>	

# КАПИТАЛЬНЫЙ РЕМОНТ ОБЩЕОБРАЗОВАТЕЛЬНЫХ ОРГАНИЗАЦИЙ



№	НАИМЕНОВАНИЕ ОБЪЕКТА	ЛИМИТ ПО ГК, ТЫС.РУБ.	СМР, %	
			ФАКТ	ДИНАМИКА
1	МБОУ «СОШ № 170 с углубленным изучением отдельных предметов» Ново-Савиновского района г.Казани, ул.Ф.Амирхана, д.111	135 007,24	0,00	0,00
2	МБОУ «СОШ № 85 с углубленным изучением отдельных предметов» Ново-Савиновского района г.Казани, пр.Ямашева, д.100А	135 007,24	0,00	0,00
3	МБОУ «Гимназия № 155 с татарским языком обучения» г.Казани, ул.Четаева, д.29	135 007,24	1,00	1,00
4	МБОУ «СОШ № 98 (татарско-русская)», г.Казани, ул.А.Еники, д.23	135 007,24	1,00	1,00
5	МБОУ «СОШ № 82 с углубленным изучением отдельных предметов им.Р.Г.Хасановой» Приволжского района г.Казани, ул.Качалова, д.107	135 007,24	1,00	1,00
6	МБОУ «Гимназия №93», г.Казань, ул. Кр.Позиции, д.37	267 129,29	1,00	1,00
7	МАОУ «Гимназия № 19» Приволжского района г.Казани, ул.Пр.Победы, д.48	135 007,24	2,00	0,00
8	МБОУ «Средняя общеобразовательная татарско-русская школа № 80 с углубленным изучением отдельных предметов им. Каюма Насыри» Вахитовского района г.Казани, ул.Татарстан, д.40	135 007,24	2,00	1,00
9	МБОУ «СОШ с углубленным изучением отдельных предметов № 62» Авиастроительного района г.Казани, ул.Симонова, д.5	135 007,24	3,00	3,00
10	МБОУ «Лицей № 83 - Центр образования» Приволжского района г.Казани, ул.Братьев Касимовых, д.68	135 007,24	4,00	4,00
11	МБОУ «Гимназия № 6» Приволжского района г.Казани, ул.Ю.Фучика, д.26	135 007,24	4,00	4,00
<b>ИТОГО по 42 объектам:</b>		<b>5 537 777,15</b>	<b>11,28</b>	<b>2,88</b>

# КАПИТАЛЬНЫЙ РЕМОНТ ОБЩЕОБРАЗОВАТЕЛЬНЫХ ОРГАНИЗАЦИЙ



№	НАИМЕНОВАНИЕ ОБЪЕКТА	ЛИМИТ ПО ГК, ТЫС.РУБ.	СМР, %	
			ФАКТ	ДИНАМИКА
12	МБОУ «Средняя общеобразовательная русско-татарская школа № 150» Приволжского района г.Казани, ул.Дубравная, д.45	135 007,24	4,00	4,00
13	МБОУ «Средняя общеобразовательная русско-татарская школа № 103» Ново-Савиновского района г.Казани, ул.Адоратского, д.41А	135 007,24	4,00	2,50
14	МБОУ «СОШ № 60» Авиастроительного района г.Казани, ул.Граничная, д.2	135 007,24	4,00	4,00
15	МБОУ «СОШ № 132 с углубленным изучением иностранных языков» Ново-Савиновского района г.Казани, ул.Ф.Амирхана, д.28А	135 007,24	5,00	2,00
16	МБОУ «СОШ № 88» Приволжского района г.Казани, ул.Ботаническая, д.7	135 007,24	6,00	3,00
17	МБОУ «Гимназия № 1 им.Р.Фахретдина» г.Альметьевска, ул.Ленина, д.124	135 007,24	8,00	4,00
18	МБОУ «Пестречинская СОШ №1 с углубленным изучением отдельных предметов», с. Пестрецы, ул.Молодежная, д.1	290 221,51	8,00	8,00
19	МАОУ г.Набережные Челны «СОШ № 48», пр.им.Вахитова, д.3	135 007,24	10,00	3,00
20	МБОУ «Татаро-английская гимназия № 16» Приволжского района г.Казани, ул.Дубравная, д.51А	135 007,24	10,00	10,00
21	МБОУ «СОШ № 7» Нижнекамский район, г.Нижнекамск, ул.Бызова, д.18Б	134 911,22	11,00	2,00
22	МБОУ «Базарно-Матакская СОШ», с.Базарные Матаки, ул.Школьная, д.6	131 931,89	11,00	11,00
23	МАОУ г.Набережные Челны «Кадетская школа №49», пр.Чулман, д.136	135 007,24	12,00	2,00
24	МБОУ «СОШ им. Г.Гарифуллина с.Ядыгерь», ул. Школьная, д.11А, Кукморский район	119 436,65	12,00	1,00
<b>ИТОГО по 42 объектам:</b>		<b>5 537 777,15</b>	<b>11,28</b>	<b>2,88</b>

# КАПИТАЛЬНЫЙ РЕМОНТ ОБЩЕОБРАЗОВАТЕЛЬНЫХ ОРГАНИЗАЦИЙ



№	НАИМЕНОВАНИЕ ОБЪЕКТА	ЛИМИТ ПО ГК, ТЫС.РУБ.	СМР, %	
			ФАКТ	ДИНАМИКА
25	МБОУ «Гимназия с.Большой Сардек им.К.Ф.Шакирова», ул.Школьная, д.11, Кукморский район	135 007,24	12,00	1,00
26	МБОУ «СОШ № 44 с углубленным изучением отдельных предметов», г.Набережные Челны, б-р Бумажников, д.3	135 007,24	13,00	6,00
27	МБОУ «СОШ № 43», г.Набережные Челны, пр.Чулман, д.112 (48/14)	135 007,24	15,00	2,00
28	МБОУ «СОШ № 52», г.Набережные Челны, б-р Автомобилестроителей, д.5	135 007,24	15,00	4,00
29	МАОУ г.Набережные Челны «СОШ № 56», ул.Нариманова, д.44	135 007,24	21,00	10,00
29	МБОУ «Раифская СОШ» Зеленодольский район, с.Бело-Безводное, ул.Юбилейная, д.14	135 007,24	23,00	3,00
31	МБОУ «Пристань-Берсутская основная общеобразовательная школа» Мамадышский район, с.Берсут, ул.Береговая, д.22А	75 563,62	25,00	4,00
32	МБОУ «СОШ № 21» Нижнекамский район, г.Нижнекамск, ул.Мурадыяна, д.18А	134 911,22	25,00	8,00
33	МБОУ для детей дошкольного и младшего школьного возраста «Пятилетская начальная школа-детский сад» Мамадышский район, п.совхоза «Пятилетка», ул.Садовая, д.20	39 504,15	29,00	11,00
34	МАОУ г.Набережные Челны «Лицей-интернат № 84 имени Гали Акыша», г.Набережные Челны, пр.Московский, д.100	135 007,24	30,00	6,00
35	МБОУ «Высокогорская СОШ №2», с.Высокая Гора, ул.Полковая, д.16	326 272,01	48,00	48,00
36	ГБОУ «Мензелинская школа-интернат для детей-сирот и детей, оставшихся без попечения родителей, с ограниченными возможностями здоровья», Мензелинский район, г.Мензелинск, ул.Татарстан, д.2А	10 247,15	75,00	75,00
<b>ИТОГО по 42 объектам:</b>		<b>5 537 777,15</b>	<b>11,28</b>	<b>2,88</b>

# КАПИТАЛЬНЫЙ РЕМОНТ ОБЩЕОБРАЗОВАТЕЛЬНЫХ ОРГАНИЗАЦИЙ МБОУ «ВЫСОКОГОРСКАЯ СРЕДНЯЯ ОБЩЕОБРАЗОВАТЕЛЬНАЯ ШКОЛА №2», С.ВЫСОКАЯ ГОРА, УЛ.ПОЛКОВАЯ, Д.16



# ФЕДЕРАЛЬНЫЙ ПРОЕКТ «УСПЕХ КАЖДОГО РЕБЕНКА», СОЗДАНИЕ В ОБЩЕОБРАЗОВАТЕЛЬНЫХ ОРГАНИЗАЦИЯХ, РАСПОЛОЖЕННЫХ В СЕЛЬСКОЙ МЕСТНОСТИ, УСЛОВИЙ ДЛЯ ЗАНЯТИЙ ФИЗИЧЕСКОЙ КУЛЬТУРОЙ И СПОРТОМ

№	НАИМЕНОВАНИЕ ОБЪЕКТА	ЛИМИТ, ТЫС.РУБ	СМР, %	
			ФАКТ	ДИНАМИКА
1	МБОУ "Тюлячинская средняя общеобразовательная школа", Тюлячинский муниципальный район, с.Тюлячи, ул.Школьная, д.3	1 561,59	87,00	7,00
2	МБОУ "Алешкин-Саплыкская средняя общеобразовательная школа имени Дементьева Василия Степановича", Дрожжановский муниципальный район, д.Татарский Саплык, ул.Школьная, здание 2Б	1 283,13	98,00	3,00
<b>ИТОГО:</b>		<b>2 844,72</b>	<b>91,96</b>	<b>6,60</b>

**ФЕДЕРАЛЬНЫЙ ПРОЕКТ «УСПЕХ КАЖДОГО РЕБЕНКА»,**  
**МБОУ «АЛЕШКИН-САПЛЫКСКАЯ СОШ ИМ. ДЕМЕНТЬЕВА ВАСИЛИЯ**  
**СТЕПАНОВИЧА», ДРОЖЖАНОВСКИЙ РАЙОН**





# КАПИТАЛЬНЫЙ РЕМОНТ РЕСУРСНЫХ ЦЕНТРОВ



№	НАИМЕНОВАНИЕ ОБЪЕКТА	ЛИМИТ, ТЫС.РУБ	СМР, %	
			ФАКТ	ДИНАМИКА
1	ГАПОУ «Набережночелнинский педагогический колледж», г.Набережные Челны, пр.Раиса Беляева, д.3 пр.Раиса Беляева, д.3	44 319,60	9,00	4,00
2	ГАПОУ «Алексеевский аграрный колледж», Алькеевский район, с.Базарные Матаки, ул.Центральная Усадьба, д.1	5 732,31	11,00	11,00
3	ГАПОУ «Казанский авиационно-технический колледж имени П.В.Дементьева», г.Казань, ул. Химиков, д. 31	49 626,65	13,00	2,00
4	ГАПОУ «Казанский политехнический колледж», г.Казань, ул.Попова, д.3	171 468,02	18,00	6,00
5	ГАПОУ «Колледж малого бизнеса и предпринима-тельства», г.Казань, ул.Габдуллы Тукая, д.114/1	23 964,78	23,00	9,00
6	ГАПОУ «Кукморский аграрный колледж» по адресу: Кукморский муниципальный район, с.Яныль, ул.Профтехквартал, д.9Б с благоустройством территории	13 305,34	29,00	0,00
<b>ИТОГО по 9 объектам:</b>		<b>475 868,71</b>	<b>18,74</b>	<b>4,36</b>

# КАПИТАЛЬНЫЙ РЕМОНТ РЕСУРСНЫХ ЦЕНТРОВ

## ГАПОУ «КУКМОРСКИЙ АГРАРНЫЙ КОЛЛЕДЖ» С.ЯНЫЛЬ, КУКМОРСКИЙ РАЙОН



# КАПИТАЛЬНЫЙ РЕМОНТ ЗДАНИЙ ОБЩЕЖИТИЙ ОБРАЗОВАТЕЛЬНЫХ ОРГАНИЗАЦИЙ СРЕДНЕГО ПРОФЕССИОНАЛЬНОГО ОБРАЗОВАНИЯ



№	НАИМЕНОВАНИЕ ОБЪЕКТА	ЛИМИТ, ТЫС.РУБ	СМР, %	
			ФАКТ	ДИНАМИКА
1	ГАПОУ «Набережночелнинский политехнический колледж» г.Набережные Челны, пр.Раиса Беляева, д.5	4 838,74	0,00	0,00
2	ГАПОУ «Казанский колледж технологии и дизайна» г.Казань, ул.Карима Тинчурина, д.25 (Приволжский район)	290 009,15	7,00	4,00
<b>ИТОГО по 4 объектам:</b>		<b>391 370,82</b>	<b>9,27</b>	<b>4,70</b>

**КАПИТАЛЬНЫЙ РЕМОНТ ЗДАНИЙ ОБЩЕЖИТИЙ ОБРАЗОВАТЕЛЬНЫХ  
ОРГАНИЗАЦИЙ СРЕДНЕГО ПРОФЕССИОНАЛЬНОГО ОБРАЗОВАНИЯ  
ГАПОУ «КАЗАНСКИЙ КОЛЛЕДЖ ТЕХНОЛОГИИ И ДИЗАЙНА»  
Г.КАЗАНЬ, УЛ.КАРИМА ТИНЧУРИНА, Д.25 (ПРИВОЛЖСКИЙ РАЙОН)**



# КАПИТАЛЬНЫЙ РЕМОНТ ОБЪЕКТОВ ОТРАСЛИ ЗДРАВООХРАНЕНИЯ



№	НАИМЕНОВАНИЕ ПРОГРАММЫ	КОЛИЧЕСТВО ОБЪЕКТОВ	ЛИМИТ ТЫС. РУБЛЕЙ	ПРИМЕЧАНИЕ
1	НП «Здравоохранение» ФП «Модернизация первичного звена здравоохранения»	117 } 118	462 814,72	ГК заключен
2	«Капитальный ремонт объектов здравоохранения»	1 }	1 807,16	2 объекта: ГК в апреле 2023
		1 }	1 809,35	
3	«Капитальный ремонт стационаров»	29 } 30	3 118 128,30	24 объекта: ГК заключен  5 объектов: ГК в апреле 2023
<b>ИТОГО</b>		<b>148</b>	<b>3 584 559,53</b>	

# МОДЕРНИЗАЦИЯ ПЕРВИЧНОГО ЗВЕНА ЗДРАВООХРАНЕНИЯ



№	МО	Количество объектов	ЛИМИТ по ГК, ТЫС. РУБЛЕЙ	СМР, %	
				ФАКТ	ДИНАМИКА ЗА 2 НЕДЕЛИ
1	Бугульминский	3	10 199,28	0,00	0,00
2	Елабужский	3	41 501,71	0,00	0,00
3	Мамадышский	1	771,57	0,00	0,00
4	Нижнекамский	3	37 102,98	0,00	0,00
5	Новошешминский	5	7 968,60	0,00	0,00
6	Чистопольский	1	1 186,12	0,00	0,00
7	Алексеевский	3	3 477,63	0,50	0,50
8	Агрызский	3	1 718,67	0,55	0,55
9	Бавлинский	1	9 950,00	2,00	2,00
10	Лениногорский	1	2 652,66	2,00	2,00
11	Тукаевский	1	36 495,82	3,00	3,00
12	Рыбно-Слободский	8	5 932,73	3,27	3,27
13	Мензелинский	2	1 398,29	5,00	5,00
14	Ютазинский	3	31 422,78	6,34	6,34
15	Алькеевский	7	56 499,49	6,35	6,35
<b>ИТОГО:</b>		<b>117</b>	<b>469 124,04</b>	<b>11,40</b>	<b>11,40</b>

# МОДЕРНИЗАЦИЯ ПЕРВИЧНОГО ЗВЕНА ЗДРАВООХРАНЕНИЯ



№	МО	Количество объектов	ЛИМИТ по ГК, ТЫС. РУБЛЕЙ	СМР, %	
				ФАКТ	ДИНАМИКА ЗА 2 НЕДЕЛИ
16	Тюлячинский	2	2 701,10	7,34	7,34
17	Заинский	7	4 387,02	8,28	8,28
18	Нурлатский	8	48 540,06	8,72	8,72
19	Альметьевский	7	20 887,38	9,38	9,38
20	Аксубаевский	4	2 690,66	10,57	10,57
21	Азнакаевский	5	36 582,24	10,81	10,81
22	Актанышский	9	36 861,65	18,50	18,50
23	Высокогорский	8	12 437,72	20,65	20,65
24	Зеленодольский	6	27 819,12	21,72	21,72
25	Тетюшский	1	1 058,46	40,00	40,00
26	Арский	1	5 610,38	45,00	45,00
27	Сармановский	3	3 882,47	70,00	70,00
28	Апастовский	7	10 623,99	78,54	78,54
29	Буинский	2	4 753,38	80,00	80,00
<b>ИТОГО:</b>		<b>117</b>	<b>469 124,04</b>	<b>11,40</b>	<b>11,40</b>
30	Сабинский	2	2 010,07	100,00	100,00

# МОДЕРНИЗАЦИЯ ПЕРВИЧНОГО ЗВЕНА ЗДРАВООХРАНЕНИЯ ФАП, ГАУЗ «САБИНСКАЯ ЦРБ», САБИНСКИЙ РАЙОН, С.СТАРАЯ МИЧАН





# МОДЕРНИЗАЦИЯ ПЕРВИЧНОГО ЗВЕНА ЗДРАВООХРАНЕНИЯ ФАП, ГАУЗ «САБИНСКАЯ ЦРБ» САБИНСКИЙ РАЙОН, С.МИНГЕР



# КАПИТАЛЬНЫЙ РЕМОНТ СТАЦИОНАРНЫХ ОБЪЕКТОВ ЗДРАВООХРАНЕНИЯ



№	НАИМЕНОВАНИЕ ОБЪЕКТА	ЛИМИТ ПО ГК, ТЫС. РУБ.	СМР, %	
			ФАКТ	ДИНАМИКА
1	ГАУЗ «Межрегиональный клинико-диагностический центр» по адресу: г. Казань, ул. Карбышева, д.12а	80 595,00	1,00	1,00
2	ГАУЗ «Тюлячинская ЦРБ», с. Тюлячи, ул. Ленина, д.35	19 334,83	3,00	2,00
3	ГАУЗ "Набережно-Челнинская инфекционная больница", г.Набережные Челны, пр.Московский, д.85, блок Г, блок Г	542 155,60	4,30	2,30
4	ГАУЗ «Госпиталь для ветеранов войн» г.Казани (здание лечебного корпуса №2) по адресу: г.Казань, ул.Исаева, д.5	223 133,70	6,00	2,00
5	Здания филиала ГАУЗ «РКБ Министерства здравоохранения Республики Татарстан» - «Спасская ЦРБ» (стационар) по адресу: г. Болгар, ул. Горького, д. 19	93 355,35	6,00	2,00
6	ГАУЗ «Высокогорская центральная районная больница» Высокогорский район, пос. Ильино, ул. Магистральная, д. 2	42 684,31	8,00	5,00
7	ГАУЗ «Чистопольская ЦРБ» (стационар) по адресу: г.Чистополь, ул.Вишневского, д.1	150 245,00	8,00	2,00
8	ГАУЗ «Городская клиническая больница № 2» г.Казани (стационар), по адресу: г.Казань, ул.Музыкальная, д.13	160 195,00	9,00	3,00
<b>ИТОГО по 30 объектам:</b>		<b>3 119 937,65</b>	<b>29,38</b>	<b>3,05</b>

# КАПИТАЛЬНЫЙ РЕМОНТ СТАЦИОНАРНЫХ ОБЪЕКТОВ ЗДРАВООХРАНЕНИЯ



№	НАИМЕНОВАНИЕ ОБЪЕКТА	ЛИМИТ ПО ГК, ТЫС. РУБ.	СМР, %	
			ФАКТ	ДИНАМИКА
9	ГАУЗ «Детская городская больница с перинатальным центром», г. Нижнекамск. Главный корпус, г. Нижнекамск, ул. Менделеева, д. 45	214 920,00	9,50	1,50
10	ГАУЗ «Центральная городская клиническая больница № 18», здание стационара, г. Казань, ул.Х.Мавлютова, д. 2	100 270,04	11,00	2,00
11	Ремонтно-механической мастерской ГАУЗ «Станция скорой медицинской помощи» в г. Казани, ул. Тэцевская, д. 199	69 650,00	15,00	6,00
12	ГАУЗ "Республиканская клиническая инфекционная больница имени профессора А.Ф.Агафонова", стационарные блоки, г. Казань, пр. Победы, д.83	70 645,00	16,00	3,00
13	Стационарное отделение №4 ГАУЗ "Республиканский наркологический диспансер" по адресу: г. Казань, ул. Сеченова, д.6	59 267,02	16,00	3,00
14	ГАУЗ «Лениногорская центральная районная больница», терапевтический корпус, г. Лениногорск, ул.Садриева, д. 20, строение 1	46 027,91	20,00	7,00
15	ГАУЗ «Бугульминская центральная районная больница» (основной корпус), по адресу: г. Бугульма, ул. 14 Павших, д. 11 с приобретением оборудования, мебели, инвентаря и благоустройством территории	109 591,95	23,00	6,00
16	ГАУЗ «Альметьевская ЦРБ», здание стационара, пищеблока, прачечной, г.Альметьевск, пр. Строителей, д. 30/1,	100 393,90	30,00	8,00
<b>ИТОГО по 30 объектам:</b>		<b>3 119 937,65</b>	<b>29,38</b>	<b>3,05</b>

# КАПИТАЛЬНЫЙ РЕМОНТ СТАЦИОНАРНЫХ ОБЪЕКТОВ ЗДРАВООХРАНЕНИЯ



№	НАИМЕНОВАНИЕ ОБЪЕКТА	ЛИМИТ ПО ГК, ТЫС. РУБ.	СМР, %	
			ФАКТ	ДИНАМИКА
17	ГАУЗ «Зеленодольская ЦРБ», хирургический корпус №2, г. Зеленодольск, ул.Гоголя, д.1,	108 406,85	40,00	10,00
18	ГАУЗ «Республиканский детский санаторий с. Черки Кильдуразы», Буинский район, с. Черки Кильдуразы, ул. Гагарина, д. 23	70 546,13	65,00	8,00
19	ГАУЗ «Тетюшская ЦРБ» (лечебный корпус), г. Тетюши, ул. Ленина, д.11, стр. 1	10 447,50	75,00	20,00
20	ГАУЗ «Буинская центральная районная больница» (корпуса А, В) по адресу: Республика Татарстан, г.Буинск, ул.Ефремова, д.137	106 630,26	80,00	4,00
21	ГАУЗ «Нижекамская центральная районная многопрофильная больница» (лечебный корпус № 3), г.Нижекамск, ул. Ахтубинская, д. 13	58 258,25	93,00	3,00
22	Капитальный ремонт (модернизация) здания инфекционной больницы ГАУЗ "Республиканская клиническая инфекционная больница имени профессора А.Ф.Агафонова" по адресу: г. Казань, Проспект Победы, д.83	126 766,04	97,50	0,50
23	ГАУЗ «Высокогорская центральная районная больница» лечебно-диагностический корпус по адресу: Высокогорский район, пос. ж/д ст. Высокая Гора, ул.Зеленая, д. 3	35 883,04	98,00	3,00
<b>ИТОГО по 30 объектам:</b>		<b>3 119 937,65</b>	<b>29,38</b>	<b>3,05</b>
24	ГАУЗ «Городская клиническая больница № 16» по адресу: г.Казань, ул.Гагарина, д.121	299 495,00	100,00	0,00

# КАПИТАЛЬНЫЙ РЕМОНТ СТАЦИОНАРНЫХ ОБЪЕКТОВ ЗДРАВООХРАНЕНИЯ ГАУЗ "РЕСПУБЛИКАНСКАЯ КЛИНИЧЕСКАЯ ИНФЕКЦИОННАЯ БОЛЬНИЦА ИМЕНИ ПРОФЕССОРА А.Ф.АГАФОНОВА", СТАЦИОНАРНЫЕ БЛОКИ, Г. КАЗАНЬ, ПР. ПОБЕДЫ, Д.83



# КАПИТАЛЬНЫЙ РЕМОНТ ОБЪЕКТОВ ОТРАСЛИ КУЛЬТУРЫ



№	НАИМЕНОВАНИЕ ПРОЕКТА	КОЛИЧЕСТВО ОБЪЕКТОВ	ЛИМИТ ТЫС. РУБЛЕЙ	ПРИМЕЧАНИЕ
1	ФП «Современный облик сельских территорий»	1 СДК	37 277,61	ГК заключен
2	Капитальный ремонт объектов культурного назначения	20 СДК	450 013,92	ГК в апреле 2023
3	ФП «Культурная среда»	6 СДК	257 520,13	ГК заключен
		4 музея	121 919,90	ГК заключен
		1 ДШИ	32 190,00	
4	Капитальный ремонт образовательных учреждений культуры	4 ДШИ	142 056,36	ГК в апреле 2023
<b>ИТОГО:</b>		<b>36</b>	<b>1 040 977,92</b>	

# КАПИТАЛЬНЫЙ РЕМОНТ СЕЛЬСКИХ ДОМОВ КУЛЬТУРЫ



№	НАИМЕНОВАНИЕ ОБЪЕКТА	ЛИМИТ, ТЫС.РУБЛЕЙ	СМР, %	
			ФАКТ	ДИНАМИКА
1	Капитальный ремонт сельского дома культуры в д. Средний Алат, ул. Центральная, д.29, Высокогорский район	52 180,67	15,00	5,00
2	Капитальный ремонт сельского дома культуры в с.Б.Ачасыры, ул.Кооперативная, д.26, Зеленодольский район	89 550,00	19,00	19,00
3	Капитальный ремонт сельского дома культуры в с.Кошкино, ул.Театральная, д.41, Кукморский район	49 750,00	23,00	23,00
4	Капитальный ремонт сельского дома культуры в с. Ядыгерь , ул. Ленина, д.21а, Кукморский район	18 666,20	25,00	0,00
5	Капитальный ремонт сельского дома культуры с благоустройством территории и приобретением оборудования и мебели (по ГП «Развитие с/т») в с. Куркачи, ул. Клубная, д. 4А Высокогорский район	37 277,61	28,00	8,00
6	Капитальный ремонт сельского дома культуры в с. Байлянгар, ул. Советская, д.6, Кукморский район	23 382,50	40,00	0,00
7	Капитальный ремонт сельского дома культуры в с.Большая Елга, ул. Октябрьская, д.25, Рыбно-Слободский район	23 290,76	50,00	0,00
<b>ИТОГО: (из 27 объектов)</b>		<b>744 811,66</b>	<b>22,05</b>	<b>1,20</b>

# КАПИТАЛЬНЫЙ РЕМОНТ СДК В С. КУРКАЧИ, ВЫСОКОГОРСКИЙ РАЙОН





# КАПИТАЛЬНЫЙ РЕМОНТ ОБРАЗОВАТЕЛЬНЫХ УЧРЕЖДЕНИЙ КУЛЬТУРЫ



№	НАИМЕНОВАНИЕ ОБЪЕКТА	ЛИМИТ, ТЫС.РУБЛЕЙ	СМР, %	
			ФАКТ	ДИНАМИКА
1	МБУ "Арский историко-этнографический музей "Казан арты", г.Арск, ул.Сызгановых, д.22	23 234,64	0,00	0,00
2	МБУК "Краеведческий музей Куморского района", г.Кукмор, ул.Ленина, д.8 "ремонтно-реставрационные работы объекта культурного наследия «Валяльная фабрика Родигиных, 1870-е гг.»	9 950,00	0,00	0,00
3	МБУ "Краеведческий музей", г.Бавлы, ул.Х.Такташа, д.19	16 990,42	3,00	3,00
4	МБУ "Музейное объединение Зеленодольского района", г.Зеленодольск, ул.Первомайская, д.20	64 501,87	11,00	11,00
5	Капитальный ремонт помещений МБУ дополнительного образования «Детская музыкальная школа №2» Нижнекамского района по адресу: г.Нижнекамск, ул. Школьный бульвар, д.2а	32 029,05	40,00	40,00
<b>ИТОГО: (из 9 объектов)</b>		<b>256 733,29</b>	<b>8,80</b>	<b>8,80</b>

# КАПИТАЛЬНЫЙ РЕМОНТ ОБРАЗОВАТЕЛЬНЫХ УЧРЕЖДЕНИЙ КУЛЬТУРЫ МБУ ДО «ДЕТСКАЯ МУЗЫКАЛЬНАЯ ШКОЛА №2» Г.НИЖНЕКАМСК



# КАПИТАЛЬНЫЙ РЕМОНТ ОБЪЕКТОВ ОТРАСЛИ МОЛОДЕЖНОЙ ПОЛИТИКИ



№	НАИМЕНОВАНИЕ ПРОГРАММЫ	КОЛИЧЕСТВО ОБЪЕКТОВ	ЛИМИТ ТЫС. РУБЛЕЙ	ПРИМЕЧАНИЕ
1	«Капитальный ремонт детских оздоровительных лагерей»	6	394 782,39	ГК заключен
2	«Капитальный ремонт подростковых клубов»	4	96 486,86	ГК заключен
3	«Капитальный ремонт молодежных центров»	7	450 897,24	6 объектов: ГК заключен 1 объект – ГК в апреле 2023
4	ФП комплексного развития молодежной политики «Регион для молодых»	2	84 285,31	
5	«Капитальный ремонт и укрепление материальной базы зданий (помещений) центров психолого-педагогической помощи»	10	285 245,00	ГК в апреле 2023
<b>ИТОГО</b>		<b>29</b>	<b>1 311 696,80</b>	

# КАПИТАЛЬНЫЙ РЕМОНТ ДЕТСКИХ ОЗДОРОВИТЕЛЬНЫХ ЛАГЕРЕЙ



№	МО РТ	ЛИМИТ, ТЫС. РУБЛЕЙ	СМР, %	
			ФАКТ	ДИНАМИКА
1	Детский оздоровительный лагерь «Солнышко» ГБУ «Республиканский центр по организации оздоровления, отдыха и занятости детей и подростков «Лето» Высокогорского района	51 535,72	0,00	0,00
2	Детский оздоровительный лагерь «Свияга+» Апастовского района	75 234,29	4,00	4,00
3	Стационарно-оздоровительный лагерь «Лесная страна» МБУ "Центр внешкольной работы" Муслюмовского района	123 906,76	7,00	3,00
4	Детский оздоровительный лагерь «Мечта» ГБУ «Республиканский центр по организации оздоровления, отдыха и занятости детей и подростков «Лето» Зеленодольского района	94 450,63	25,00	4,00
5	Спортивно-оздоровительный лагерь «Чайка» МБУ "Молодежный центр "Чайка" Зеленодольского района	41 072,76	28,00	9,00
<b>ИТОГО:</b>		<b>394 782,39</b>	<b>14,03</b>	<b>3,60</b>
6	Детский оздоровительный лагерь «Звездный» государственного бюджетного учреждения "Молодежный центр "Сэлэт" Лаишевского района	8 582,23	100,00	0,00

# КАПИТАЛЬНЫЙ РЕМОНТ ДЕТСКИХ ОЗДОРОВИТЕЛЬНЫХ ЛАГЕРЕЙ ДОЛ «СВИЯГА+» АПАСТОВСКОГО РАЙОНА



# КАПИТАЛЬНЫЙ РЕМОНТ СЕТИ ПОДРОСТКОВЫХ КЛУБОВ



№	НАИМЕНОВАНИЕ ОБЪЕКТА	ЛИМИТ ПО ГК, ТЫС.РУБ.	СМР, %	
			ФАКТ	ДИНАМИКА
1	Подростковый клуб «Родничок» муниципального бюджетного учреждения «Центр содействия молодежи» Альметьевского района	20 397,50	18,00	6,00
2	Муниципальное бюджетное учреждение «Подростково-молодежный клуб «Атлант» Ютазинского района	30 347,50	19,70	3,00
3	Муниципальное бюджетное учреждение Молодежный (подростковый) клуб по месту жительства «Мирас» Нурлатского района	25 841,86	20,00	5,00
4	Муниципальное бюджетное учреждение «Подростковый клуб «Актай» Алькеевского района	19 900,0	25,00	5,00
<b>ИТОГО:</b>		<b>96 486,86</b>	<b>20,51</b>	<b>4,55</b>

# КАПИТАЛЬНЫЙ РЕМОНТ СЕТИ ПОДРОСТКОВЫХ КЛУБОВ МБУ «ПОДРОСТКОВЫЙ КЛУБ «АКТАЙ» АЛЬКЕЕВСКОГО РАЙОНА



# КАПИТАЛЬНЫЙ РЕМОНТ МОЛОДЕЖНЫХ ЦЕНТРОВ



№,	НАИМЕНОВАНИЕ ОБЪЕКТА	ЛИМИТ ПО ГК, ТЫС.РУБ.	СМР, %	
			ФАКТ	ДИНАМИКА
1	Молодежный центр «Вертолет» г.Казань, ул.Мало-Московская, д.15	41 931,94	1,00	1,00
2	Молодежный центр «Мегаполис» г.Альметьевск, ул.Тельмана, д.57	41 931,94	2,00	2,00
3	МБУ «Молодежный центр в честь празднования 100-летия ТАССР» муниципального образования Лениногорский район	69 609,02	15,00	0,00
4	МБУ «Молодежный центр «СинЭнергия» Алексеевского района	95 398,18	21,00	2,00
5	МБУ «Молодежный центр» Азнакаевского района	43 754,57	22,00	5,00
6	Структурное подразделение МБУ «Многопрофильный молодежный центр «Яшьлэр доньясы» - молодежный клуб «Ватан» г.Бавлы	37 786,14	25,00	6,00
7	МБУ «Молодежный центр «Мизгель» Муслюмовского района	91 251,50	30,00	20,00
8	МБУ «Молодежный центр «Санрайз» Буинского района	73 097,83	83,00	5,00
<b>ИТОГО: (из 9 объектов)</b>		<b>534 761,12</b>	<b>25,96</b>	<b>3,88</b>



# КАПИТАЛЬНЫЙ РЕМОНТ МОЛОДЕЖНЫХ ЦЕНТРОВ МБУ «МОЛОДЕЖНЫЙ ЦЕНТР «САНРАЙЗ» БУИНСКОГО РАЙОНА



# КАПИТАЛЬНЫЙ РЕМОНТ ОБЪЕКТОВ МИНИСТЕРСТВА ЭКОЛОГИИ И ПРИРОДНЫХ РЕСУРСОВ РЕСПУБЛИКИ ТАТАРСТАН



№	НАИМЕНОВАНИЕ ПРОГРАММЫ	КОЛИЧЕСТВО ОБЪЕКТОВ	ЛИМИТ ТЫС. РУБЛЕЙ	ПРИМЕЧАНИЕ
1	«Природоохранные мероприятия РТ»	9	307 579,18	6 объектов ГК заключен, 3 объекта ГК в марте
2	ГП «Развитие водохозяйственного комплекса РФ»	14	34 791,37	ГК заключен
<b>ИТОГО</b>		<b>23</b>	<b>342 370,55</b>	

# КАПИТАЛЬНЫЙ РЕМОНТ ОБЪЕКТОВ МИНИСТЕРСТВА ЭКОЛОГИИ И ПРИРОДНЫХ РЕСУРСОВ РЕСПУБЛИКИ ТАТАРСТАН



№	МО РТ	СУММА ПО ГК, ТЫС. РУБЛЕЙ	СМР, %	
			ФАКТ	ДИНАМИКА
1	Руслорегулирующие мероприятия на р. Агрызка в г. Агрыз Агрызского района	95 014,20	4,00	0,00
2	Очистка пойменного озера на левом притоке р. Петьялка у д.Сентяк Зеленодольского района	36 640,20	18,00	2,00
3	Противоаводковые мероприятия в д.Татарское Танаево Зеленодольского района	89 413,08	18,00	2,00
4	Экореконструкция озер в с.Большое Мереткозино Камско-Устьинского района	12 888,48	21,00	6,00
5	Руслорегулирующие мероприятия на р. Сарашлы в с. Поисево Актанышского района	30 828,33	35,00	10,00
6	Русловыпрямительные работы на р.Макса в районе кладбища у с.Малые Кибя-Кози Тюлячинского района	10 134,35	40,00	5,00
<b>ИТОГО: (23 объекта)</b>		<b>343 742,05</b>	<b>15,04</b>	<b>1,50</b>
7	Капитальный ремонт ГТС пруда у д.Садилово, Высокогорский район	2 485,10	100,00	5,00
8	Капитальный ремонт ГТС с.Большие Яки, Зеленодольский район	2 485,10	100,00	0,00
9	Капитальный ремонт ГТС с.Бузаево, Зеленодольский район	2 485,10	100,00	0,00

**КАПИТАЛЬНЫЙ РЕМОНТ ОБЪЕКТОВ  
МИНИСТЕРСТВА ЭКОЛОГИИ И ПРИРОДНЫХ РЕСУРСОВ РТ  
РУСЛОВЫПРЯМИТЕЛЬНЫЕ РАБОТЫ НА Р.МАКСА В РАЙОНЕ КЛАДБИЩА  
У С.МАЛЫЕ КИБЯ-КОЗИ, ТЮЛЯЧИНСКИЙ РАЙОН**



# КАПИТАЛЬНЫЙ РЕМОНТ СПОРТИВНЫХ ОБЪЕКТОВ



№	МО РТ	СУММА ПО ГК, ТЫС. РУБЛЕЙ	СМР, %	
			ФАКТ	ДИНАМИКА ЗА 2 НЕДЕЛИ
1	МАОУ Спортивная школа "Юбилейный" г. Мензелинск , ул.Строителей, д.20	18 519,56	25,00	25,00
2	МБУ «Спортивная школа «Арктика», Буинский район, г.Буинск, ул.Б.Хмельницкого, д.27	96 221,62	32,00	32,00
3	МБУ "Спортивная школа №2 пгт.Васильево Зеленодольского района г.Зеленодольск, ул.Ленина, д.2	13 930,00	35,00	35,00
<b>ИТОГО (из 15 объектов):</b>		<b>557 776,83</b>	<b>10,42</b>	<b>10,42</b>

# КАПИТАЛЬНЫЙ РЕМОНТ СПОРТИВНЫХ ОБЪЕКТОВ

## МБУ «СПОРТИВНАЯ ШКОЛА «АРКТИКА», БУИНСКИЙ РАЙОН, Г.БУИНСК, УЛ.Б.ХМЕЛЬНИЦКОГО, Д.27



# КАПИТАЛЬНЫЙ РЕМОНТ ОРГАНИЗАЦИЙ СОЦИАЛЬНОГО ОБСЛУЖИВАНИЯ



№	МО РТ	ЛИМИТ, ТЫС. РУБЛЕЙ	СМР, %	
			ФАКТ	ДИНАМИКА
1	ГКУ «Социальный приют для детей и подростков «Ласка» в Агрызском районе»	2 708,39	0,00	0,00
2	ГАУСО «Алькеевский дом-интернат для престарелых и инвалидов»	3 816,82	0,00	0,00
3	ГКУ «Республиканский центр материальной помощи» (компенсационных выплат)	4 397,90	2,00	2,00
4	ГАУСО «КЦСОН «Рассвет» МТЗ и СЗ РТ в Спасском районе»	2 363,12	3,00	0,00
5	ГБУ «КЦСОН «Гармония» в Нурлатском районе»	2 284,52	5,00	5,00
6	ГАУСО «Чистопольский дом-интернат для престарелых и инвалидов «Юлдаш» МТЗ и СЗ РТ»	2 554,16	6,00	2,00
7	ГАУСО «Зеленодольский дом – интернат, предназначенный для граждан, имеющих психические расстройства»	9 315,54	7,00	6,00
8	ГАУСО «Реабилитационный центр для детей и подростков с ограниченными возможностями МТЗ и СЗ РТ "Доверие" в Зеленодольском районе»	2 730,28	7,00	6,00
9	ГБУ «Республиканский центр социальной реабилитации инвалидов «Идель» МТЗ и СЗ РТ	2 647,69	7,00	6,00
10	ГАУСО «Черемшанский дом-интернат для престарелых и инвалидов»	2 206,91	8,00	6,00
11	ГАУСО «Чистопольский дом – интернат, предназначенный для граждан, имеющих психические расстройства»	9 949,99	9,00	6,00
12	ГАУСО «Новошешминский дом-интернат для престарелых и инвалидов» МТЗ и СЗ РТ	2 269,59	10,00	7,00
<b>ИТОГО: 35 объектов</b>		<b>126 681,35</b>	<b>32,31</b>	<b>10,25</b>

# КАПИТАЛЬНЫЙ РЕМОНТ ОРГАНИЗАЦИЙ СОЦИАЛЬНОГО ОБСЛУЖИВАНИЯ



№	МО РТ	ЛИМИТ, ТЫС. РУБЛЕЙ	СМР, %	
			ФАКТ	ДИНАМИКА
13	ГАУСО «Елабужский дом – интернат, предназначенный для граждан, имеющих психические расстройства»	19 421,09	13,00	1,00
14	ГАУСО «Реабилитационный центр для детей и подростков с ограниченными возможностями МТЗ и СЗ РТ в Лаишевском районе»	2 552,17	15,00	10,00
15	ГКУ «Социальный приют для детей и подростков «Забота» в Алексеевском районе»	2 075,57	18,00	3,00
16	ГАУСО «КЦСОН «Милосердие» МТЗ и СЗ РТ в Бавлинском районе»	2 216,86	20,00	6,00
17	ГАУСО «Джалильский дом-интернат для престарелых и инвалидов»	2 849,68	25,00	14,00
18	ГАУСО «КЦСОН «Шафкатъ» МТЗ и СЗ РТ в Сармановском районе»	2 223,82	30,00	30,00
19	ГАУСО «Лениногорский дом-интернат для престарелых и инвалидов»	5 712,29	30,00	7,00
20	ГАУСО «КЦСОН «Игелек узеге» МТЗ и СЗ РТ в Актанышском районе»	1 741,25	35,00	20,00
21	ГАУСО «Реабилитационный центр для детей и подростков с ограниченными возможностями МТЗ и СЗ РТ «Умырзая» в Мензелинском районе»	2 269,59	50,00	50,00
22	ГАУСО «КЦСОН «Радость» МТЗ и СЗ РТ в Заинском районе»	1 571,10	50,00	45,00
23	ГКУ «Дербышкинский детский дом-интернат, предназначенный для граждан, имеющих психические расстройства»	4 299,39	56,00	11,00
<b>ИТОГО: 35 объектов</b>		<b>126 681,35</b>	<b>32,31</b>	<b>10,25</b>



# КАПИТАЛЬНЫЙ РЕМОНТ ОРГАНИЗАЦИЙ СОЦИАЛЬНОГО ОБСЛУЖИВАНИЯ



№	МО РТ	ЛИМИТ, ТЫС. РУБЛЕЙ	СМР, %	
			ФАКТ	ДИНАМИКА
24	ГАУСО «Бавлинский дом-интернат для престарелых и инвалидов» МТЗ и СЗ РТ	4 502,37	60,00	25,00
25	ГКУ «Социальный приют для детей и подростков «Балкыш» в Нижнекамском районе»	2 188,00	60,00	10,00
26	ГАУСО «Реабилитационный центр для детей и подростков с ограниченными возможностями МТЗ и СЗ РТ «Солнышко» г. Набережные Челны	3 385,98	65,00	12,00
27	ГКУ «Социальный приют для детей и подростков «Шатлык» в Пестречинском районе»	2 201,93	74,00	34,00
28	ГАУСО «Муслюмовский дом-интернат для престарелых и инвалидов»	2 572,07	75,00	70,00
29	ГАУСО «Ново-Чурилинский дом – интернат, предназначенный для граждан, имеющих психические расстройства»	3 253,65	81,00	9,00
30	ГАУСО «КЦСОН «Исток-Башлангыч» МТЗ и СЗ РТ в Лениногорском районе»	2 201,93	92,00	22,00
31	ГАУСО «Центр социальной адаптации для лиц без определенного места жительства и занятий «Милосердие» МТЗ и СЗ РТ г. Казань	2 684,51	92,00	7,00
<b>ИТОГО: 35 объектов</b>		<b>126 681,35</b>	<b>32,31</b>	<b>10,25</b>
32	ГКУ «Социальный приют для детей и подростков «Асылташ» г. Набережные Челны	2 206,91	100,00	0,00
33	ГАУСО «Центр социальной адаптации для лиц без определенного места жительства и занятий «Перекресток» МТЗ и СЗ РТ г. Набережные Челны»	1 648,71	100,00	0,00
34	ГКУ «Верхне-Отарский детский дом-интернат, предназначенный для граждан, имеющих психические расстройства»	2 220,84	100,00	0,00
35	ГАУСО «Тетюшский дом-интернат для престарелых и инвалидов»	3 436,73	100,00	27,00

# КАПИТАЛЬНЫЙ РЕМОНТ СОЦИАЛЬНОГО ОБСЛУЖИВАНИЯ ГАУСО «ТЕТЮШСКИЙ ДОМ-ИНТЕРНАТ ДЛЯ ПРЕСТАРЕЛЫХ И ИНВАЛИДОВ»



# КАПИТАЛЬНЫЙ РЕМОНТ ЗДАНИЙ ВЕТЕРИНАРНЫХ ОБЪЕДИНЕНИЙ, ЗДАНИЙ УПРАВЛЕНИЙ С/Х И ПРОДОВОЛЬСТВИЯ, ЗДАНИЙ ФИЛИАЛА ФГБУ «РОССЕЛЬХОЗЦЕНТР»



№	МО РТ	ЛИМИТ, ТЫС. РУБЛЕЙ	СМР, %	
			ФАКТ	ДИНАМИКА
1	Управление сельского хозяйства и продовольствия Министерства сельского хозяйства и продовольствия РТ в Высокогорском районе, п.ж.-д.ст. Высокая Гора, ул.Школьная, д.17	8 141,25	0,00	0,00
2	Спасский районный отдел филиала ФГБУ "Россельхозцентр" по Республике Татарстан г.Болгар, ул.Пушкина д.2	2 432,45	12,00	5,00
3	Управление сельского хозяйства и продовольствия Министерства сельского хозяйства и продовольствия РТ в Алькеевском районе, с.Базарные Матаки, ул.Крайнова , д.46	1 163,13	12,00	1,00
4	Отдел филиала ФГБУ "Россельхозцентр" по Республике Татарстан, с.Атня, ул.Советская д.43	3 214,48	16,00	7,00
5	Альметьевский районный отдел филиала ФГБУ "Россельхозцентр" по Республике Татарстан, г.Альметьевск, ул.Луговая д.10	4 400,75	16,00	4,00
6	ГБУ «Республиканская ветеринарная лаборатория» Республики Татарстан, г.Казань, ул.Даурская, д.34	9 843,74	42,00	12,00
7	Управление сельского хозяйства и продовольствия Министерства сельского хозяйства и продовольствия РТ в Черемшанском районе, с.Черемшан, ул.Техническая, д.36	3 617,50	60,00	18,00
8	ГБУ «Тюлячинское районное государственное ветеринарное объединение», с.Тюлячи, ул.Ленина, д.82	2 341,74	60,00	10,00
9	ГБУ «Рыбно-Слободское районное государственное ветеринарное объединение», пгт.Рыбная Слобода, ул.З.Шаймарданова, д.21	1 832,86	70,00	25,00
<b>ИТОГО: 19 объектов</b>		<b>63 334,48</b>	<b>54,13</b>	<b>11,92</b>



# КАПИТАЛЬНЫЙ РЕМОНТ ЗДАНИЙ ВЕТЕРИНАРНЫХ ОБЪЕДИНЕНИЙ, ЗДАНИЙ УПРАВЛЕНИЙ С/Х И ПРОДОВОЛЬСТВИЯ, ЗДАНИЙ ФИЛИАЛА ФГБУ «РОССЕЛЬХОЗЦЕНТР»

№	МО РТ	ЛИМИТ, ТЫС. РУБЛЕЙ	СМР, %	
			ФАКТ	ДИНАМИКА
10	ГБУ «Арское районное государственное ветеринарное объединение», г.Арск, ул.Комсомольская , д.80	1 422,83	75,00	10,00
11	Бугульминский районный отдел филиала федерального ГБУ "Россельхозцентр" по Республике Татарстан, г.Бугульма, ул.А. Радищева д.44	3 688,53	77,00	7,00
12	ГБУ «Чистопольское районное государственное ветеринарное объединение», г.Чистополь, ул.Г.Тукая, д.84	2 298,47	83,00	27,00
13	ГБУ «Балтасинское районное государственное ветеринарное объединение», пгт.Балтаси, ул Комсомола , д.44	3 385,18	90,00	30,00
14	ГБУ «Кукморское районное государственное ветеринарное объединение», г.Кукмор, ул.Л.Толстого, д.1	2 833,35	90,00	14,00
15	Управление сельского хозяйства и продовольствия Министерства сельского хозяйства и продовольствия Республики Татарстан с.Актаныш, пр.Ленина, д.46	1 787,96	98,00	1,00
<b>ИТОГО:19 объектов</b>		<b>63 334,48</b>	<b>53,57</b>	<b>11,92</b>
16	Управление сельского хозяйства и продовольствия Министерства сельского хозяйства и продовольствия Республики Татарстан в Апастовском районе, с.Апастово, ул.Гагарина, д.11а	5 190,17	100,00	0,00
17	ГБУ «Апастовское районное государственное ветеринарное объединение», пгт. Апастово, ул.Советская, д.5	2 176,82	100,00	0,00
18	ГБУ «Буинское районное государственное ветеринарное объединение», г.Буинск, ул.Ефремова, д.119	2 374,49	100,00	0,00
19	Апастовский районный отдел филиала федерального ГБУ "Россельхозцентр" по Республике Татарстан, пгт.Апастово, ул.Октябрьская д.80а	1 188,79	100,00	35,00

# КАПИТАЛЬНЫЙ РЕМОНТ ЗДАНИЯ АПАСТОВСКИЙ РАЙОННЫЙ ОТДЕЛ ФИЛИАЛА ФЕДЕРАЛЬНОГО ГБУ "РОССЕЛЬХОЗЦЕНТР" ПО РЕСПУБЛИКЕ ТАТАРСТАН, ПГТ.АПАСТОВО



# КАПИТАЛЬНЫЙ РЕМОНТ АДМИНИСТРАТИВНЫХ ЗДАНИЙ ЛЕСНИЧЕСТВ И ЛЕСХОЗОВ



№	МО РТ	СУММА ПО ГК, ТЫС. РУБЛЕЙ	СМР, %	
			ФАКТ	ДИНАМИКА
1	Нурлатский МР, Государственное бюджетное учреждение "Нурлатский лесхоз", г.Нурлат, ул.Складская, д.5	9 950,00	11,00	5,00
2	Мамадышский МР, Государственное бюджетное учреждение "Камский лесхоз", п.Новый, ул.Магистральная, д.58А	4 691,89	17,00	9,00
3	Азнакаевский МР, Государственное казенное учреждение "Азнакаевское лесничество", г.Азнакаево, ул.Николаева, д.8б	7 858,47	20,00	11,00
4	Арский МР, Государственное казенное учреждение "Арское лесничество", п.Урняк, ул.Лесная, д.45а	9 830,99	20,00	8,00
5	Актанышский МР, Государственное казенное учреждение "Мензелинское лесничество", контора Актанышского участкового лесничества, с.Актаныш, ул.Лесная, д.3	4 455,36	25,00	9,00
6	Альметьевский МР, Государственное казенное учреждение "Альметьевское лесничество", г.Альметьевск, ул.Нариманова, д.62	6 029,73	55,00	15,00
7	Альметьевский МР, Государственное казенное учреждение "Калейкинское лесничество", ст.Калейкино, ул.Зеленая, д.19	8 020,04	65,00	15,00
8	Бавлинский МР, Государственное казенное учреждение "Бавлинское лесничество", г.Бавлы, ул.Лесхозная, д.1	11 634,11	67,00	12,00
<b>ИТОГО:</b>		<b>65 766,65</b>	<b>39,78</b>	<b>10,59</b>
9	Азнакаевский МР, Государственное бюджетное учреждение "Азнакаевский лесхоз", г.Азнакаево, ул.Лениногорский тракт, д.12	3 296,06	100,00	15,00

# КАПИТАЛЬНЫЙ РЕМОНТ АДМИНИСТРАТИВНЫХ ЗДАНИЙ ЛЕСНИЧЕСТВ И ЛЕСХОЗОВ ГБУ «АЗНАКАЕВСКИЙ ЛЕСХОЗ», Г.АЗНАКАЕВО



# КАПИТАЛЬНЫЙ РЕМОНТ ЗДАНИЙ СОВЕТОВ СЕЛЬСКИХ ПОСЕЛЕНИЙ



№	МО РТ	ЛИМИТ, ТЫС. РУБЛЕЙ	СМР, %	
			ФАКТ	ДИНАМИКА
1	Тюлячинский район, с.Малые Кибя-Кози, ул.Малая, д.10	1 138,07	18,00	3,00
2	Мензелинский район, с.Верхний Такермен, ул.Мусы Джалиля, д.5А	2 599,36	20,00	16,00
3	Тукаевский район, с.Мелекес, ул.Молодежная, д.20	1 767,73	28,00	15,00
4	Тюлячинский район, с.Большие Нырсы, ул.Школьная, д.10	1 157,63	35,00	5,00
5	Камско-Устьинский район, с.Кирельское, ул.Гагарина, д.1	2 845,08	40,00	35,00
6	Балтасинский район, с.Кугунур, ул.Кирова, д.114б	2 952,82	45,00	43,00
7	Высокогорский район, с.Мульма, ул.Центральная, д.46А	4 270,03	45,00	5,00
8	Альметьевский район, с.Кульшарипово, ул.Г.Тукая, д.50	3 112,84	67,00	7,00
9	Лениногорский район, Ивановское сельское поселение, с.Ивановка, ул.Юности, д.5	2 808,23	85,00	65,00
<b>ИТОГО:</b>		<b>29 554,73</b>	<b>58,84</b>	<b>19,54</b>
10	Дрожжановский район, Старошаймурзинское сельское поселение, с.Старое Шаймурзино, ул.Ленина, д.63	2 568,76	100,00	15,00
11	Лаишевский район, с.Никольское, ул.Центральная, д.35	1 877,08	100,00	5,00
12	Пестречинский район, с.Янцевары, ул.Центральная, д.1	2 457,10	100,00	3,00



**КАПИТАЛЬНЫЙ РЕМОНТ ЗДАНИЙ СОВЕТОВ СЕЛЬСКИХ  
ПОСЕЛЕНИЙ ДРОЖЖАНОВСКИЙ РАЙОН, СТАРОШАЙМУРЗИНСКОЕ  
СЕЛЬСКОЕ ПОСЕЛЕНИЕ, С.СТАРОЕ ШАЙМУРЗИНО, УЛ.ЛЕНИНА, Д.63**



# ПРОГРАММА КАПИТАЛЬНОГО РЕМОНТА МНОГОКВАРТИРНЫХ ДОМОВ



Предмет закупки	Кол-во домов всего	В том числе	
		Торги состоялись	Лот на формировании
<b>СМР</b>	<b>607</b> <i>(в т.ч. 1 МКД – спец.счет)</i>	585	21
<b>ЛИФТЫ</b>	<b>96</b> <i>(в т.ч. 13 МКД – спец.счет)</i>	79	4
<b>СМР и лифты</b>	<b>13</b>	13	
<b>ИТОГО:</b>	<b>716</b>	<b>677</b>	<b>25</b>

# ПРОГРАММА КАПИТАЛЬНОГО РЕМОНТА МНОГОКВАРТИРНЫХ ДОМОВ выполнение СМР в разрезе МО



№	МО	Лимит, млн. руб.	Количество домов	Общее выполнение СМР, %
1	Атнинский	2,42	1	0,00
2	Бавлинский	36,24	5	0,00
3	Балтасинский	2,64	1	0,00
4	Верхнеуслонский	4,97	1	0,00
5	Высокогорский	33,80	10	0,00
6	Дрожжановский	5,57	8	0,00
7	Муслюмовский	7,35	3	0,00
8	Новошешминский	3,86	1	0,00
9	Нурлатский	44,24	10	0,00
10	Рыбно-Слободский	6,00	1	0,00
11	Спасский	6,65	3	0,00
12	Тетюшский	16,75	1	0,00
13	Тюлячинский	3,87	2	0,00
14	Чистопольский	108,71	8	0,00
15	Ютазинский	33,65	6	0,00
16	Елабужский	138,19	18	0,25
17	Камско-Устьинский	8,89	4	0,60
18	Буинский	21,78	5	1,00
19	Апастовский	2,61	2	1,20
20	Кукморский	17,94	2	1,25
21	Нижнекамский	586,63	84	1,39
<b>ИТОГО по РТ</b>		<b>6 197,97</b>	<b>716</b>	<b>5,19</b>

# ПРОГРАММА КАПИТАЛЬНОГО РЕМОНТА МНОГОКВАРТИРНЫХ ДОМОВ выполнение СМР в разрезе МО



№	МО	Лимит, млн. руб.	Количество домов	Общее выполнение СМР, %
22	Пестречинский	37,81	7	1,73
23	Сармановский	37,80	11	1,96
24	Альметьевский	364,80	41	2,15
25	Аксубаевский	10,93	5	2,60
26	Заинский	72,84	20	2,91
27	Азнакаевский	84,77	19	3,65
28	г. Казань	2 069,00	183	4,47
<b>ИТОГО по РТ</b>		<b>6 197,97</b>	<b>716</b>	<b>5,19</b>
29	г. Набережные Челны	1 316,92	107	5,20
30	Зеленодольский	225,83	25	5,66
31	Мензелинский	21,08	4	5,67
32	Мамадышский	20,48	5	6,00
33	Бугульминский	195,53	22	6,72
34	Агрызский	26,56	13	8,46
35	Актанышский	8,67	2	11,25
36	Лениногорский	131,39	21	11,46
37	Тукаевский	24,60	5	14,00
38	Сабинский	11,07	8	14,81
39	Арский	20,70	7	18,53
40	Лаишевский	19,64	7	22,00
41	Менделеевский	48,46	10	23,89
42	Алексеевский	9,55	6	39,29

# ПРОГРАММА КАПИТАЛЬНОГО РЕМОНТА МНОГОКВАРТИРНЫХ ДОМОВ



Сабинский район



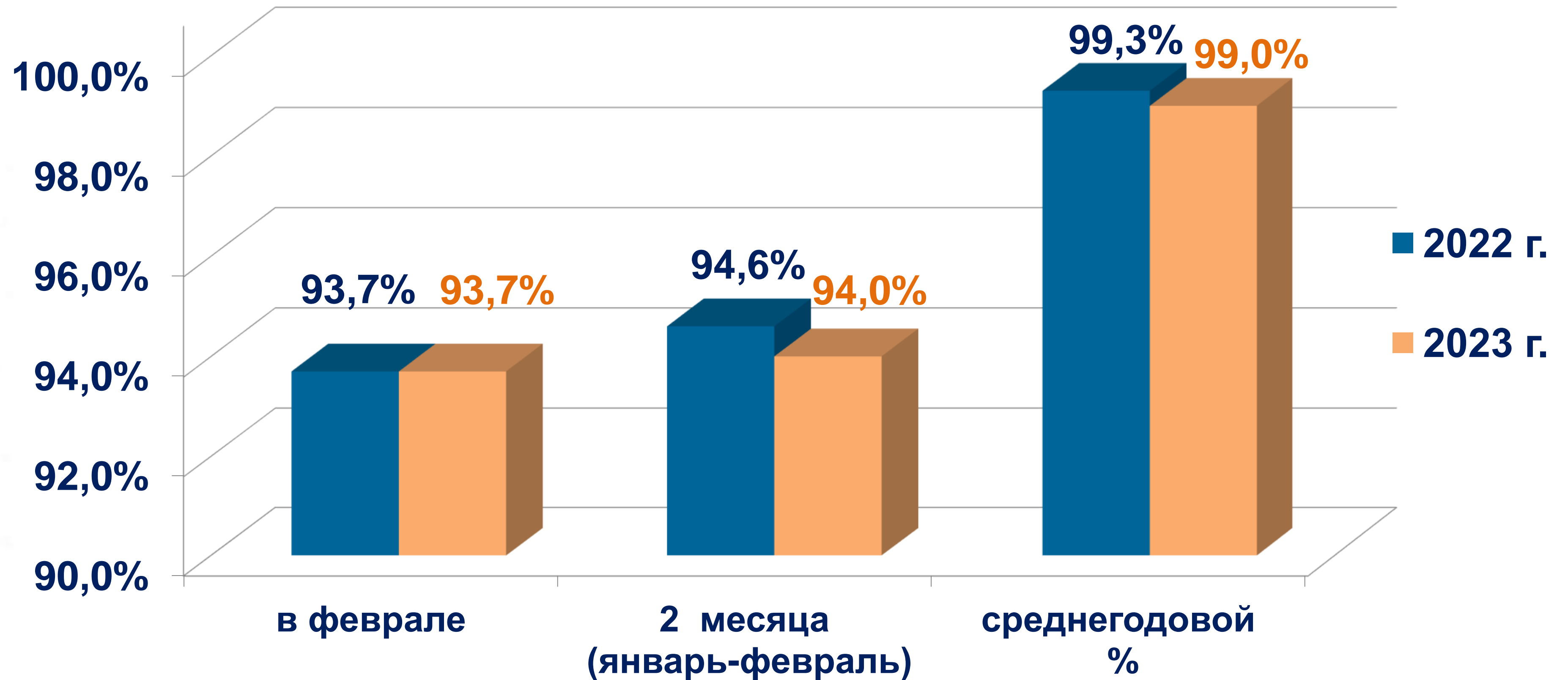
Мамадышский район

# ФЕДЕРАЛЬНЫЙ ПРОЕКТ «ОБЕСПЕЧЕНИЕ УСТОЙЧИВОГО СОКРАЩЕНИЯ НЕПРИГОДНОГО ДЛЯ ПРОЖИВАНИЯ ЖИЛИЩНОГО ФОНДА»



№	МО РТ	Количество помещений, ед.	Количество заключенных соглашений, ед.	Не заключены соглашения	
				Находятся в работе	Суд
1	Балтасинский	2	2	-	-
2	Актанышский	2	2	-	-
3	Зеленодольский	9	7		2
4	Чистопольский	24	15	7	2
5	Сабинский	16	14	2	-
6	Мензелинский	13	11	2	
8	Кукморский	14	11	1	2
9	Агрызский	11	7	4	
10	Елабужский	7	4	3	
11	Лаишевский	4	1	3	
<b>ИТОГО ПО РТ:</b>		<b>102</b>	<b>74</b>	<b>22</b>	<b>6</b>

# СРАВНЕНИЕ ПЛАТЕЖНОЙ ДИСЦИПЛИНЫ НАСЕЛЕНИЯ ЗА ЖИЛИЩНО-КОММУНАЛЬНЫЕ УСЛУГИ В 2023 Г.



# УРОВЕНЬ СОБИРАЕМОСТИ ПЛАТЕЖЕЙ НАСЕЛЕНИЯ ЗА ЖИЛИЩНО-КОММУНАЛЬНЫЕ УСЛУГИ **НА 01.03.2023 г.**



№	МО РТ	УРОВЕНЬ СОБИРАЕМОСТИ		
		В ФЕВРАЛЕ 2023	НА 01.03.2023 (ЯНВАРЬ-ФЕВРАЛЬ)	СРЕДНЕГОДОВОЙ (МАРТ 2022 - ФЕВРАЛЬ 2023)
1	Лаишевский	72,9%	78,1%	90,4%
2	Тюлячинский	101,3%	94,8%	91,3%
3	Кукморский	58,0%	71,6%	93,0%
4	Алькеевский	94,4%	96,7%	94,3%
5	Спасский	84,3%	82,7%	96,2%
6	Буинский	93,8%	86,3%	96,5%
7	Тетюшский	93,2%	88,2%	96,7%
8	Дрожжановский	91,9%	86,3%	96,7%
9	Кайбицкий	90,6%	83,1%	97,2%
10	Агрызский	91,7%	92,3%	97,3%
11	Алексеевский	97,4%	92,3%	97,4%
12	Азнакаевский	91,6%	93,2%	97,6%
13	Р.-Слободский	95,2%	89,4%	97,6%
14	Менделеевский	95,4%	94,3%	98,0%
15	Апастовский	94,1%	88,4%	98,0%
<b>ВСЕГО по РТ</b>		<b>93,7%</b>	<b>94,0%</b>	<b>99,0%</b>



# УРОВЕНЬ СОБИРАЕМОСТИ ПЛАТЕЖЕЙ НАСЕЛЕНИЯ ЗА ЖИЛИЩНО-КОММУНАЛЬНЫЕ УСЛУГИ **НА 01.03.2023 г.**



№	МО РТ	УРОВЕНЬ СОБИРАЕМОСТИ		
		В ФЕВРАЛЕ 2023	НА 01.03.2023 (ЯНВАРЬ-ФЕВРАЛЬ)	СРЕДНЕГОДОВОЙ (МАРТ 2022 - ФЕВРАЛЬ 2023)
16	Пестречинский	95,1%	91,6%	98,3%
17	К.-Устьинский	93,6%	90,2%	98,4%
18	Бавлинский	96,0%	94,0%	98,4%
19	Зеленодольский	91,3%	92,1%	98,4%
20	Лениногорский	93,9%	95,3%	98,4%
21	Заинский	93,0%	93,8%	98,5%
22	Балтасинский	95,6%	93,0%	98,5%
23	Арский	93,6%	90,7%	98,5%
24	Высокогорский	95,5%	94,2%	98,6%
25	Нижнекамский	94,9%	94,6%	98,6%
26	Казань	92,2%	93,2%	98,9%
27	Чистопольский	94,3%	94,7%	99,1%
28	Мамадышский	96,2%	95,6%	99,2%
29	Мензелинский	96,2%	96,7%	99,3%
30	Атнинский	96,5%	95,1%	99,3%
<b>ВСЕГО по РТ</b>		<b>93,7%</b>	<b>94,0%</b>	<b>99,0%</b>

# УРОВЕНЬ СОБИРАЕМОСТИ ПЛАТЕЖЕЙ НАСЕЛЕНИЯ ЗА ЖИЛИЩНО-КОММУНАЛЬНЫЕ УСЛУГИ **НА 01.03.2023 г.**



№	МО РТ	УРОВЕНЬ СОБИРАЕМОСТИ		
		В ФЕВРАЛЕ 2023	НА 01.03.2023 (ЯНВАРЬ-ФЕВРАЛЬ)	СРЕДНЕГОДОВОЙ (МАРТ 2022 - ФЕВРАЛЬ 2023)
31	Аксубаевский	92,0%	94,2%	99,3%
32	Актанышский	95,5%	95,3%	99,3%
33	Нурлатский	94,7%	95,9%	99,4%
34	Ютазинский	92,4%	96,3%	99,5%
35	В.Услонский	94,7%	89,5%	99,6%
36	Тукаевский	95,5%	95,6%	99,6%
37	Новошешминский	97,0%	94,8%	99,7%
38	Сармановский	94,3%	95,8%	99,7%
39	Черемшанский	97,1%	97,7%	99,7%
40	Елабужский	95,6%	96,7%	99,8%
41	Наб.Челны	97,5%	96,5%	99,8%
42	Сабинский	98,1%	95,7%	99,8%
43	Муслюмовский	92,9%	91,9%	100,1%
44	Альметьевский	96,0%	96,3%	100,2%
45	Бугульминский	96,3%	96,6%	102,2%
<b>ВСЕГО по РТ</b>		<b>93,7%</b>	<b>94,0%</b>	<b>99,0%</b>

# ОТНОШЕНИЕ ЗАДОЛЖЕННОСТИ ПЛАТЕЖЕЙ НАСЕЛЕНИЯ ЗА ЖИЛИЩНО-КОММУНАЛЬНЫЕ УСЛУГИ **НА 01.03.2023 г.**



№	МО РТ	ОТНОШЕНИЕ ЗАДОЛЖЕННОСТИ К СРЕДНЕМЕС.НАЧИСЛЕНИЮ	СРЕДНЕГОДОВОЙ (МАРТ 2022 - ФЕВРАЛЬ 2023)
1	Зеленодольский	3,05	98,4%
2	Агрызский	2,86	97,3%
3	Бугульминский	2,52	102,2%
4	Азнакаевский	2,31	97,6%
5	Бавлинский	2,19	98,4%
6	Лениногорский	2,12	98,4%
7	Менделеевский	2,10	98,0%
8	Казань	2,05	98,9%
9	Спасский	2,04	96,2%
10	Заинский	1,89	98,5%
11	Буинский	1,66	96,5%
12	Лаишевский	1,65	90,4%
13	Тюлячинский	1,57	91,3%
14	Сармановский	1,56	99,7%
15	Нижнекамский	1,52	98,6%
<b>ВСЕГО по РТ</b>		<b>1,74</b>	<b>99,0%</b>

# ОТНОШЕНИЕ ЗАДОЛЖЕННОСТИ ПЛАТЕЖЕЙ НАСЕЛЕНИЯ ЗА ЖИЛИЩНО-КОММУНАЛЬНЫЕ УСЛУГИ **НА 01.03.2023 г.**



№	МО РТ	ОТНОШЕНИЕ ЗАДОЛЖЕННОСТИ К СРЕДНЕМЕС.НАЧИСЛЕНИЮ	СРЕДНЕГОДОВОЙ (МАРТ 2022 - ФЕВРАЛЬ 2023)
16	Кукморский	1,49	93,0%
17	Пестречинский	1,47	98,3%
18	Тетюшский	1,45	96,7%
19	Елабужский	1,40	99,8%
20	Альметьевский	1,39	100,2%
21	В.Услонский	1,34	99,6%
22	Алексеевский	1,27	97,4%
23	Нурлатский	1,27	99,4%
24	Наб.Челны	1,24	99,8%
25	Мензелинский	1,23	99,3%
26	Ютазинский	1,23	99,5%
27	Актанышский	1,21	99,3%
28	Кайбицкий	1,21	97,2%
29	Мамадышский	1,16	99,2%
30	Дрожжановский	1,15	96,7%
31	Чистопольский	1,09	99,1%
<b>ВСЕГО по РТ</b>		<b>1,74</b>	<b>99,0%</b>

# ОТНОШЕНИЕ ЗАДОЛЖЕННОСТИ ПЛАТЕЖЕЙ НАСЕЛЕНИЯ ЗА ЖИЛИЩНО-КОММУНАЛЬНЫЕ УСЛУГИ **НА 01.03.2023 г.**



№	МО РТ	ОТНОШЕНИЕ ЗАДОЛЖЕННОСТИ К СРЕДНЕМЕС.НАЧИСЛЕНИЮ	СРЕДНЕГОДОВОЙ (МАРТ 2022 - ФЕВРАЛЬ 2023)
32	Р.-Слободский	0,99	97,6%
33	К.-Устьинский	0,98	98,4%
34	Апастовский	0,95	98,0%
35	Высокогорский	0,94	98,6%
36	Тукаевский	0,92	99,6%
37	Аксубаевский	0,90	99,3%
38	Алькеевский	0,87	94,3%
39	Арский	0,83	98,5%
40	Новошешминский	0,82	99,7%
41	Балтасинский	0,79	98,5%
42	Муслюмовский	0,74	100,1%
43	Атнинский	0,61	99,3%
44	Сабинский	0,60	99,8%
45	Черемшанский	0,45	99,7%
<b>ВСЕГО по РТ</b>		<b>1,74</b>	<b>99,0%</b>

# ИНФОРМАЦИЯ О ДОЛЕ ПЛАТЕЖЕЙ НАСЕЛЕНИЯ ЗА ЖИЛИЩНО-КОММУНАЛЬНЫЕ УСЛУГИ, ПОСТУПАЮЩИХ В ЭЛЕКТРОННОМ ВИДЕ

НА 01.03.2022	НА 01.03.2023	ДИНАМИКА
<b>71,0%</b>	<b>72,5%</b>	<b>1,5%</b>

# СТАТИСТИКА ПО ЭЛЕКТРОННЫМ ПЛАТЕЖАМ НАСЕЛЕНИЯ ЗА ЖИЛИЩНО-КОММУНАЛЬНЫЕ УСЛУГИ **НА 01.03.2023 г.**



№	МО РТ	ВСЕГО ОТ ОБЩЕЙ СУММЫ ПЛАТЕЖЕЙ ЗА ЖКУ	В ТОМ ЧИСЛЕ:	
			ПОРТАЛ ГОСУСЛУГ	ЭЛ.УСТРОЙСТВА САМООБСЛУЖИВАНИЯ, ИНТЕРНЕТ-СИСТЕМЫ
1	Дрожжановский	39,3%	9,0%	30,3%
2	Мамадышский	47,0%	16,0%	31,0%
3	Балтасинский	49,3%	8,0%	41,3%
4	Апастовский	50,5%	7,2%	43,2%
5	Аксубаевский	51,8%	7,9%	43,9%
6	Атнинский	52,5%	7,5%	45,0%
7	Кукморский	54,3%	11,5%	42,8%
8	Тетюшский	55,6%	10,8%	44,8%
9	Алькеевский	55,6%	7,7%	48,0%
10	Кайбицкий	56,6%	5,1%	51,6%
11	Нурлатский	57,1%	13,7%	43,4%
12	Буинский	57,4%	13,7%	43,7%
13	Рыбнослободский	58,0%	9,8%	48,3%
14	Муслюмовский	58,2%	5,9%	52,4%
15	Спасский	58,4%	7,5%	50,9%
<b>ВСЕГО по РТ</b>		<b>72,5%</b>	<b>21,7%</b>	<b>50,8%</b>

# СТАТИСТИКА ПО ЭЛЕКТРОННЫМ ПЛАТЕЖАМ НАСЕЛЕНИЯ ЗА ЖИЛИЩНО-КОММУНАЛЬНЫЕ УСЛУГИ **НА 01.03.2023 г.**



№	МО РТ	ВСЕГО ОТ ОБЩЕЙ СУММЫ ПЛАТЕЖЕЙ ЗА ЖКУ	В ТОМ ЧИСЛЕ:	
			ПОРТАЛ ГОСУСЛУГ	ЭЛ.УСТРОЙСТВА САМООБСЛУЖИВАНИЯ, ИНТЕРНЕТ-СИСТЕМЫ
16	Тюлячинский	59,2%	14,4%	44,8%
17	Черемшанский	59,6%	7,8%	51,9%
18	Ютазинский	60,1%	9,2%	50,8%
19	Чистопольский	61,2%	23,2%	38,0%
20	Камскоустьинский	62,8%	15,1%	47,7%
21	Арский	62,9%	12,4%	50,5%
22	Новошешминский	63,8%	13,3%	50,5%
23	Актанышский	64,6%	10,5%	54,1%
24	Казань	66,7%	22,9%	43,8%
25	Азнакаевский	67,1%	9,7%	57,3%
26	Заинский	67,6%	25,2%	42,4%
27	Мензелинский	67,7%	11,4%	56,3%
28	Бугульминский	70,9%	14,8%	56,1%
29	Елабужский	71,7%	22,9%	48,8%
30	Сабинский	71,8%	19,6%	52,1%
31	Алексеевский	72,5%	9,1%	63,4%
<b>ВСЕГО по РТ</b>		<b>72,5%</b>	<b>21,7%</b>	<b>50,8%</b>

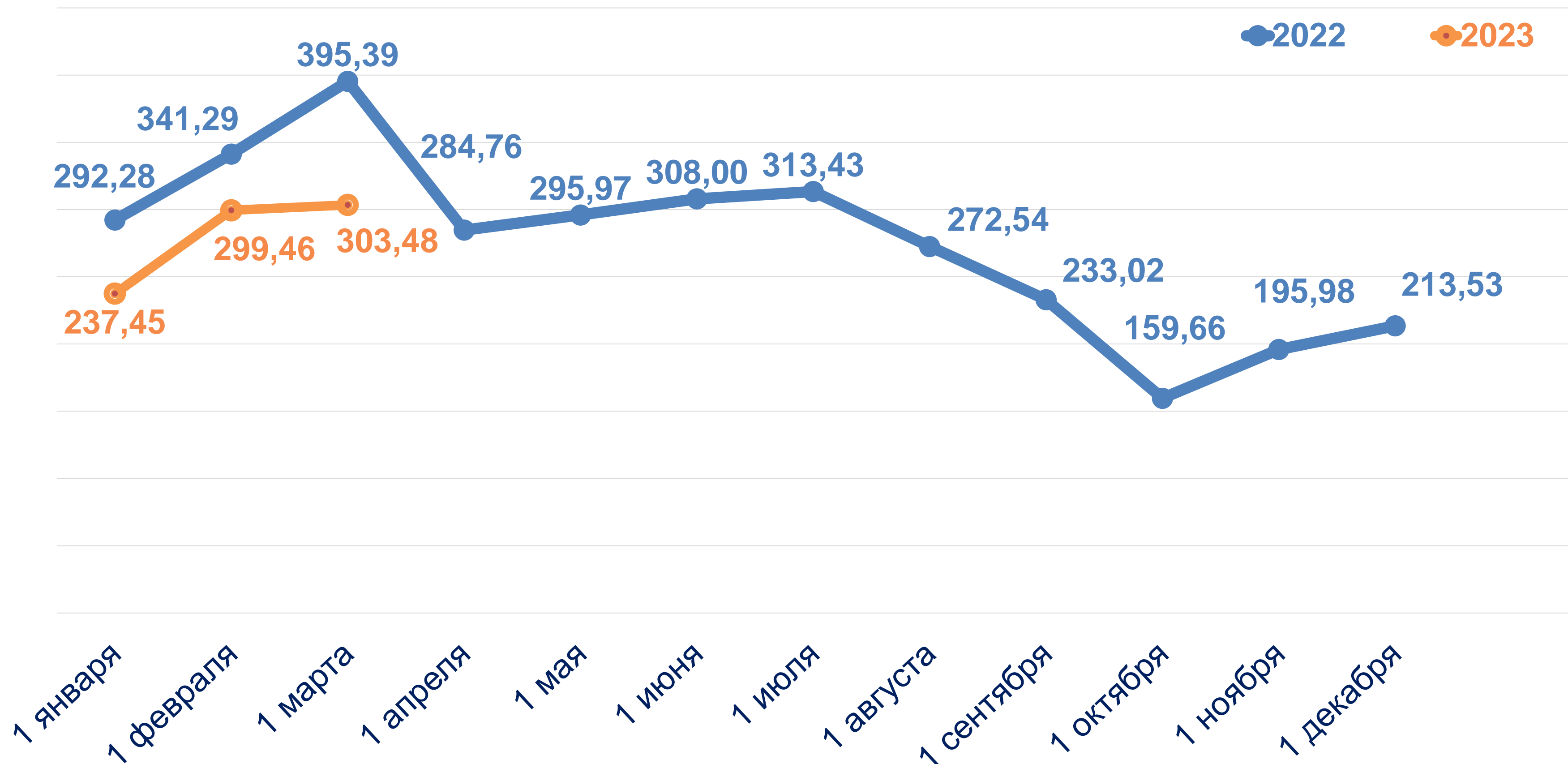


# СТАТИСТИКА ПО ЭЛЕКТРОННЫМ ПЛАТЕЖАМ НАСЕЛЕНИЯ ЗА ЖИЛИЩНО-КОММУНАЛЬНЫЕ УСЛУГИ **НА 01.03.2023 г.**



№	МО РТ	ВСЕГО ОТ ОБЩЕЙ СУММЫ ПЛАТЕЖЕЙ ЗА ЖКУ	В ТОМ ЧИСЛЕ:	
			ПОРТАЛ ГОСУСЛУГ	ЭЛ.УСТРОЙСТВА САМООБСЛУЖИВАНИЯ, ИНТЕРНЕТ-СИСТЕМЫ
32	Лениногорский	73,2%	17,4%	55,7%
33	Менделеевский	74,6%	26,9%	47,7%
34	Бавлинский	74,6%	17,8%	56,8%
35	Сармановский	74,9%	5,9%	68,9%
36	Зеленодольский	75,4%	9,9%	65,5%
37	Верхнеуслонский	76,0%	14,6%	61,4%
38	Нижнекамск	76,9%	16,7%	60,2%
39	Агрызский	77,9%	15,8%	62,0%
40	Высокогорский	79,5%	14,8%	64,7%
41	Лаишевский	80,3%	13,6%	66,6%
42	Наб. Челны	81,1%	32,9%	48,2%
43	Пестречинский	82,1%	14,8%	67,3%
44	Тукаевский	83,7%	17,9%	65,8%
45	Альметьевский	83,8%	13,5%	70,2%
<b>ВСЕГО по РТ</b>		<b>72,5%</b>	<b>21,7%</b>	<b>50,8%</b>

# ЗАДОЛЖЕННОСТЬ ОРГАНИЗАЦИЙ ЖКК ЗА ПОТРЕБЛЕННЫЙ ГАЗ, МЛН.РУБЛЕЙ

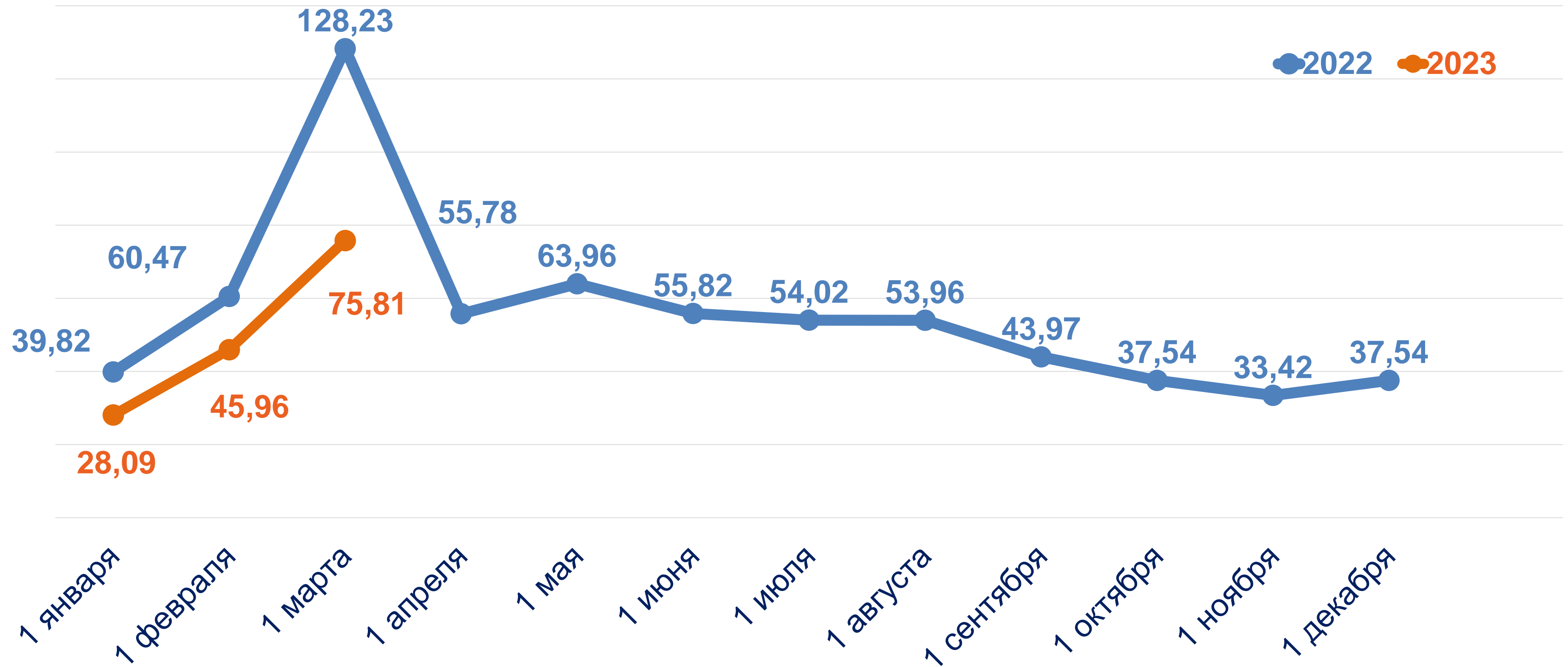


# ЗАДОЛЖЕННОСТЬ ОРГАНИЗАЦИЙ ЖКК ЗА ПОТРЕБЛЕННЫЙ ГАЗ, ТЫС.РУБЛЕЙ



№	МО	на 01.03.2022	на 01.03.2023	Динамика за год
1	Зеленодольский	144 443	144 250	-193
2	г.Казань	69 994	53 922	-16 072
3	Елабужский	42 914	44 060	1 146
4	Бавлинский	11 468	14 224	2 756
5	Нижнекамский	9 865	9 157	-708
6	Азнакаевский	56 216	9 000	-47 216
7	Менделеевский	15 145	8 834	-6 311
8	Актанышский	1 741	4 266	2 525
9	Мензелинский	973	3 700	2 727
10	Альметьевский	1 500	2 900	1 400
11	Пестречинский	0	2 733	2 733
12	Спасский	1 464	1 594	130
13	Камско-Устьинский	1 201	1 253	52
14	Высокогорский	3 312	1 105	-2 207
15	Черемшанский	0	900	900
16	Тюлячинский	2 092	794	-1 298
17	Дрожжановский	0	711	711
18	Муслюмовский	1 082	73	-1 008
<b>ВСЕГО по РТ</b>		<b>395 385</b>	<b>303 476</b>	<b>-91 909</b>

# ЗАДОЛЖЕННОСТЬ ОРГАНИЗАЦИЙ ЖКК ЗА ПОТРЕБЛЕННУЮ ЭЛЕКТРОЭНЕРГИЮ, МЛН.РУБЛЕЙ



# ЗАДОЛЖЕННОСТЬ ОРГАНИЗАЦИЙ КОММУНАЛЬНОГО КОМПЛЕКСА ЗА ПОТРЕБЛЕННУЮ ЭЛЕКТРОЭНЕРГИЮ, ТЫС.РУБЛЕЙ



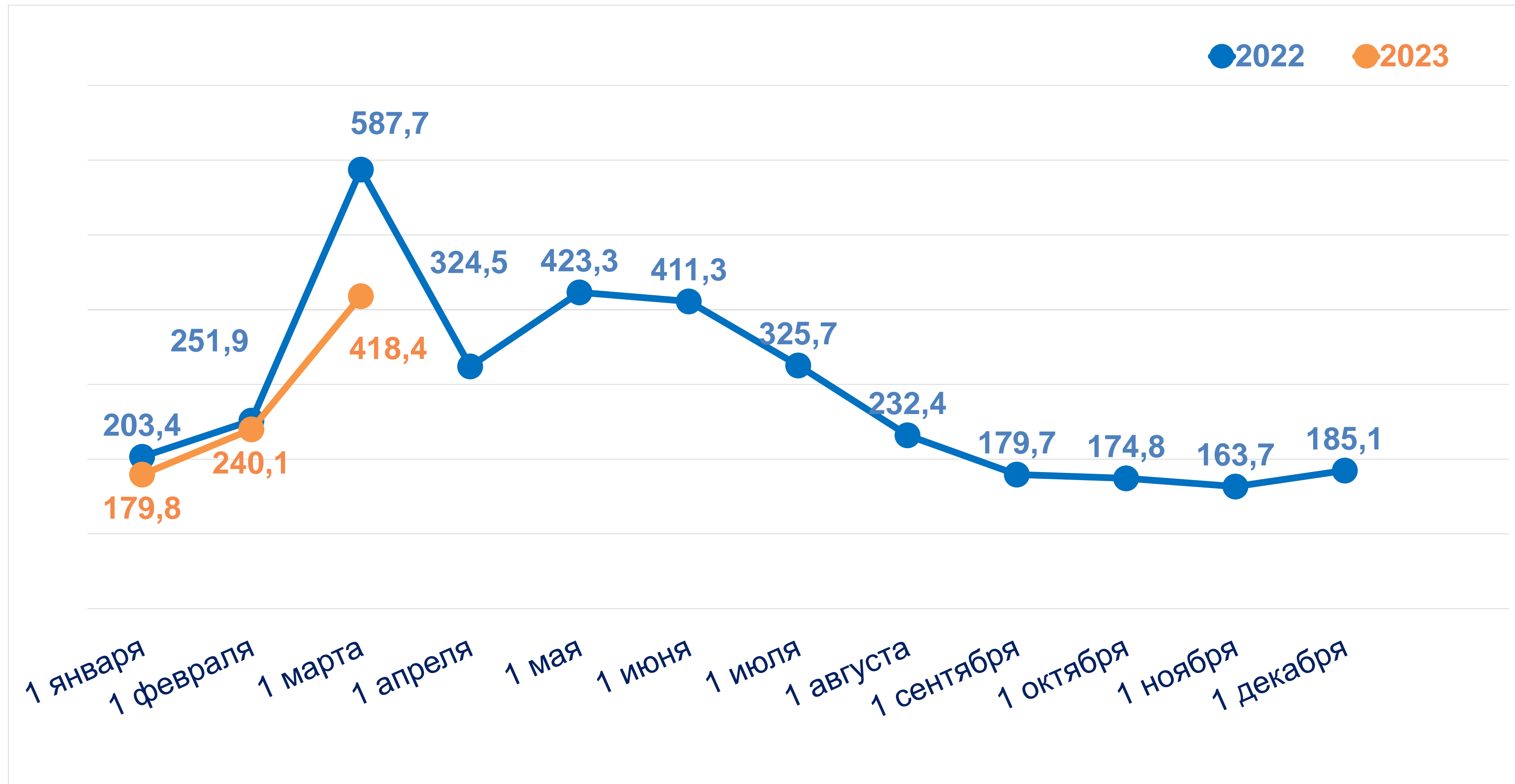
№	МО	на 01.03.2022	на 01.03.2023	Динамика за год
1	Бавлинский	18 434	13 717	-4 717
2	Зеленодольский	5 100	1 289	-3 811
3	Нижнекамский	0	1 216	1 216
4	Пестречинский	1 475	1 156	-319
5	Лениногорский	1 500	1 000	-500
6	Мензелинский	0	719	719
7	Высокогорский	327	339	12
8	Альметьевский	0	322	322
9	Черемшанский	0	306	306
10	Актанышский	0	235	235
11	К.Устьинский	0	196	196
12	Арский	0	163	163
13	Муслюмовский	0	104	104
14	Азнакаевский	108	5	-103
<b>ВСЕГО по РТ</b>		<b>51 380</b>	<b>20 767</b>	<b>-30 613</b>

# ПРОСРОЧЕННАЯ ЗАДОЛЖЕННОСТЬ ИСПОЛНИТЕЛЕЙ КОММУНАЛЬНЫХ УСЛУГ ЗА ПОТРЕБЛЕННУЮ ЭЛЕКТРОЭНЕРГИЮ, ТЫС. РУБЛЕЙ



№	МО	на 01.02.2022	на 01.02.2023	Динамика за год
1	г.Казань	54 110	25 674	-28 436
2	Нижнекамский	128	9 699	9 571
3	г.Наб.Челны	9 302	5 907	-3 395
4	Альметьевский	3 632	4 389	757
5	Заинский	3 568	3 051	-517
6	Лениногорский	2 761	2 025	-736
7	Бугульминский	623	1 417	794
8	Зеленодольский	1 405	1 176	-229
9	Высокогорский	477	963	486
10	Лаишевский	504	472	-32
11	Пестречинский	23	123	100
12	Бавлинский	49	72	23
13	Ютазинский	42	31	-11
14	Тукаевский	40	22	-18
15	В.Услонский	171	16	-155
<b>ВСЕГО по РТ</b>		<b>76 918</b>	<b>55 037</b>	<b>-21 881</b>

# ЗАДОЛЖЕННОСТЬ ИСПОЛНИТЕЛЕЙ КОММУНАЛЬНЫХ УСЛУГ (УК, ТСЖ, ЖСК) ЗА ТЕПЛОВУЮ ЭНЕРГИЮ, МЛН.РУБЛЕЙ



# ЗАДОЛЖЕННОСТЬ ИСПОЛНИТЕЛЕЙ КОММУНАЛЬНЫХ УСЛУГ (УК, ТСЖ, ЖСК) ЗА ТЕПЛОВУЮ ЭНЕРГИЮ, ТЫС.РУБЛЕЙ



№	МО	на 01.03.2022	на 01.03.2023	Динамика за год
1	г. Казань	333 247	273 469	-59 779
2	г. Набережные Челны	137 243	128 921	-8 322
3	г. Заинск	32 260	14 115	-18 145
4	г. Нижнекамск	84 916	1 901	-83 015
<b>ВСЕГО по РТ</b>		<b>587 666</b>	<b>418 405</b>	<b>-169 261</b>



# ГИСОГД РЕСПУБЛИКИ ТАТАРСТАН ЗА ЯНВАРЬ - МАРТ 2023 ГОДА

## Активность районов



№	Название района	ВСЕГО, ед.		Активность по формированию решений, ед.
		Зарегистрировано заявлений и уведомлений	Сформировано решений	
1	Альметьевский	76	97	+39
2	г.Набережные Челны	151	115	+92
3	Тукаевский	273	351	+125
4	Верхнеуслонский	2	2	-
5	Зеленодольский	38	46	+10
6	Заинский	31	20	+8
7	Нижнекамский	29	28	+28
8	Высокогорский	14	14	-
9	Мамадышский	84	72	+61
10	Менделеевский	9	6	+5
11	Елабужский	126	86	+80
12	Камско-Устьинский	20	10	-
13	Аксубаевский	13	14	+14
14	Актанышский	9	13	+6
15	Алькеевский	11	12	-
16	Балтасинский	4	5	-
17	Спасский	10	9	-
18	Новошешминский	29	15	+10
19	Нурлатский	7	7	+7
20	Мензелинский	27	14	+14
21	Черемшанский	5	2	-
22	Агрызский	4	4	-

№	Название района	ВСЕГО, ед.		Активность по формированию решений, ед.
		Зарегистрировано заявлений и уведомлений	Сформировано решений	
23	Азнакаевский	55	35	+ 20
24	Алексеевский	32	32	+ 18
25	Апастовский	27	26	+ 9
26	Арский	26	32	+ 13
27	Атнинский	19	19	+ 7
28	Бавлинский	6	4	+ 4
29	Бугульминский	42	40	+ 17
30	Буинский	54	54	+ 18
31	Дрожжановский	19	11	+ 6
32	Кайбицкий	28	31	+ 16
33	Кукморский	37	48	+ 44
34	Лаишевский	199	168	-
35	Лениногорский	69	64	+ 39
36	Муслюмовский	14	13	+ 8
37	Рыбно-Слободский	55	48	+ 21
38	Сабинский	91	131	+ 43
39	Сармановский	15	17	-
40	Тетюшский	33	31	+ 14
41	Тюлячинский	11	10	+ 3
42	Чистопольский	50	49	+ 15
43	Ютазинский	22	22	+ 10
44	Пестречинский	409	408	+ 147
<b>ВСЕГО</b>		<b>2 285</b>	<b>2 235</b>	

**СПАСИБО ЗА ВНИМАНИЕ!**