



МИНИСТЕРСТВО СТРОИТЕЛЬСТВА, АРХИТЕКТУРЫ И ЖИЛИЩНО- КОММУНАЛЬНОГО ХОЗЯЙСТВА РЕСПУБЛИКИ ТАТАРСТАН

08 июля 2023 г.

Продолжается планомерная работа по реализации взятых на себя обязательств в части реализации федеральных и республиканских программ строительства жилья, объектов соц-культ-быта, общественных пространств, модернизации инженерной инфраструктуры и обеспечения жильем льготных категорий граждан.

КОНТРОЛЬ ЗА СОБЛЮДЕНИЕМ НОРМ ОХРАНЫ ТРУДА

КОЛИЧЕСТВО НЕСЧАСТНЫХ СЛУЧАЕВ



КОНТРОЛЬ ЗА СОБЛЮДЕНИЕМ НОРМ ОХРАНЫ ТРУДА САМОРЕГУЛИРУЕМЫЕ ОРГАНИЗАЦИИ РТ



НАИМЕНОВАНИЕ	КОЛИЧЕСТВО, ЕД.
ПРОВЕДЕНО ПРОВЕРОК, В Т.Ч.:	1329
- С ВЫЕЗДОМ НА ОБЪЕКТЫ СТРОИТЕЛЬСТВА	719
ПРИНЯТЫ МЕРЫ ДИСЦИПЛИНАРНОГО ВОЗДЕЙСТВИЯ, В Т.Ч.:	709
- ВЫДАНО ПРЕДПИСАНИЙ	275
- ПРИОСТАНОВЛЕНО ПРАВО ОСУЩЕСТВЛЯТЬ СТРОИТЕЛЬСТВО	87
- РЕКОМЕНДАЦИЯ КОЛЛЕГИИ ОБ ИСКЛЮЧЕНИИ ИЗ ЧЛЕНОВ СРО	75
- ВЫДАНО ПРЕДУПРЕЖДЕНИЙ	272

КОНТРОЛЬ ЗА СОБЛЮДЕНИЕМ НОРМ ОХРАНЫ ТРУДА

ИНСПЕКЦИЯ ГОСУДАРСТВЕННОГО СТРОИТЕЛЬНОГО НАДЗОРА РТ



НАИМЕНОВАНИЕ	КОЛИЧЕСТВО, ЕД.	СУММА, ТЫС.РУБЛЕЙ
КОЛИЧЕСТВО ПРОВЕРОК	545	-
ВЫНЕСЕНО ПОСТАНОВЛЕНИЙ ОБ АДМИНИСТРАТИВНОЙ ОТВЕТСТВЕННОСТИ	35	2570
- В ТОМ ЧИСЛЕ ПРЕДУПРЕЖДЕНИЙ	2	-
ВЗЫСКАНО ВСЕГО	17	707,5
НЕ ИСТЕК СРОК ОПЛАТЫ	16	1862,5

КОНТРОЛЬ ЗА СОБЛЮДЕНИЕМ НОРМ ОХРАНЫ ТРУДА

ГКУ «ГЛАВНОЕ ИНВЕСТИЦИОННО-СТРОИТЕЛЬНОЕ УПРАВЛЕНИЕ РТ»



НАИМЕНОВАНИЕ	КОЛИЧЕСТВО, ЕД.
КОЛИЧЕСТВО ПРОВЕРОК	277
ВЫЯВЛЕНО НАРУШЕНИЙ	540
УСТРАНЕНО НАРУШЕНИЙ	540
СОСТАВЛЕНЫ ПРЕДПИСАНИЯ	138

КОНТРОЛЬ ЗА СОБЛЮДЕНИЕМ НОРМ ОХРАНЫ ТРУДА

ГКУ «ГЛАВНОЕ ИНВЕСТИЦИОННО-СТРОИТЕЛЬНОЕ УПРАВЛЕНИЕ РТ»



№	МО РТ	Количество проверок	Выявлено нарушений	Устранено нарушений	% устранения
1	г.Казань	70	229	229	100
2	г.Набережные Челны	22	15	15	100
3	Агрызский	1	0	0	0
4	Азнакаевский	0	0	0	-
5	Аксубаевский	10	15	15	100
6	Актанышский	2	0	0	0
7	Алексеевский	26	1	1	100
8	Алькеевский	2	0	0	0
9	Альметьевский	3	3	3	100
10	Апастовский	5	6	6	100
11	Арский	2	2	2	0
12	Атнинский	0	0	0	-
13	Бавлинский	0	0	0	-
14	Балтасинский	0	0	0	-
15	Бугульминский	9	43	43	100
16	Буинский	7	6	6	100
ВСЕГО по РТ:		277	540	540	100

КОНТРОЛЬ ЗА СОБЛЮДЕНИЕМ НОРМ ОХРАНЫ ТРУДА

ГКУ «ГЛАВНОЕ ИНВЕСТИЦИОННО-СТРОИТЕЛЬНОЕ УПРАВЛЕНИЕ РТ»



№	МО РТ	Количество проверок	Выявлено нарушений	Устранено нарушений	% устранения
17	Верхнеуслонский	12	52	52	100
18	Высокогорский	7	8	8	100
19	Дрожжановский	1	2	2	-
20	Елабужский	9	17	17	100
21	Заинский	0	0	0	-
22	Зеленодольский	7	13	13	100
23	Кайбицкий	1	2	2	-
24	Камско-Устьинский	1	2	2	100
25	Кукморский	3	8	8	100
26	Лаишевский	2	16	16	100
27	Лениногорский	2	3	3	0
28	Мамадышский	8	28	28	100
29	Менделеевский	1	0	0	0
30	Мензелинский	0	0	0	-
31	Муслюмовский	1	0	0	0
ВСЕГО по РТ:		277	540	540	100

КОНТРОЛЬ ЗА СОБЛЮДЕНИЕМ НОРМ ОХРАНЫ ТРУДА

ГКУ «ГЛАВНОЕ ИНВЕСТИЦИОННО-СТРОИТЕЛЬНОЕ УПРАВЛЕНИЕ РТ»



№	МО РТ	Количество проверок	Выявлено нарушений	Устранено нарушений	% устранения
32	Нижнекамский	25	31	31	100
33	Новошешминский	12	10	10	100
34	Нурлатский	2	1	1	100
35	Пестречинский	2	4	4	0
36	Рыбно-Слободский	2	1	1	100
37	Сабинский	3	0	0	0
38	Сармановский	3	3	3	100
39	Спасский	0	0	0	-
40	Тетюшский	6	10	10	100
41	Тукаевский	6	6	6	100
42	Тюлячинский	0	0	0	-
43	Черемшанский	0	0	0	-
44	Чистопольский	1	3	3	100
45	Ютазинский	1	0	0	0
ВСЕГО по РТ:		277	540	540	100

ВВОД ЖИЛЬЯ В РЕСПУБЛИКЕ ТАТАРСТАН

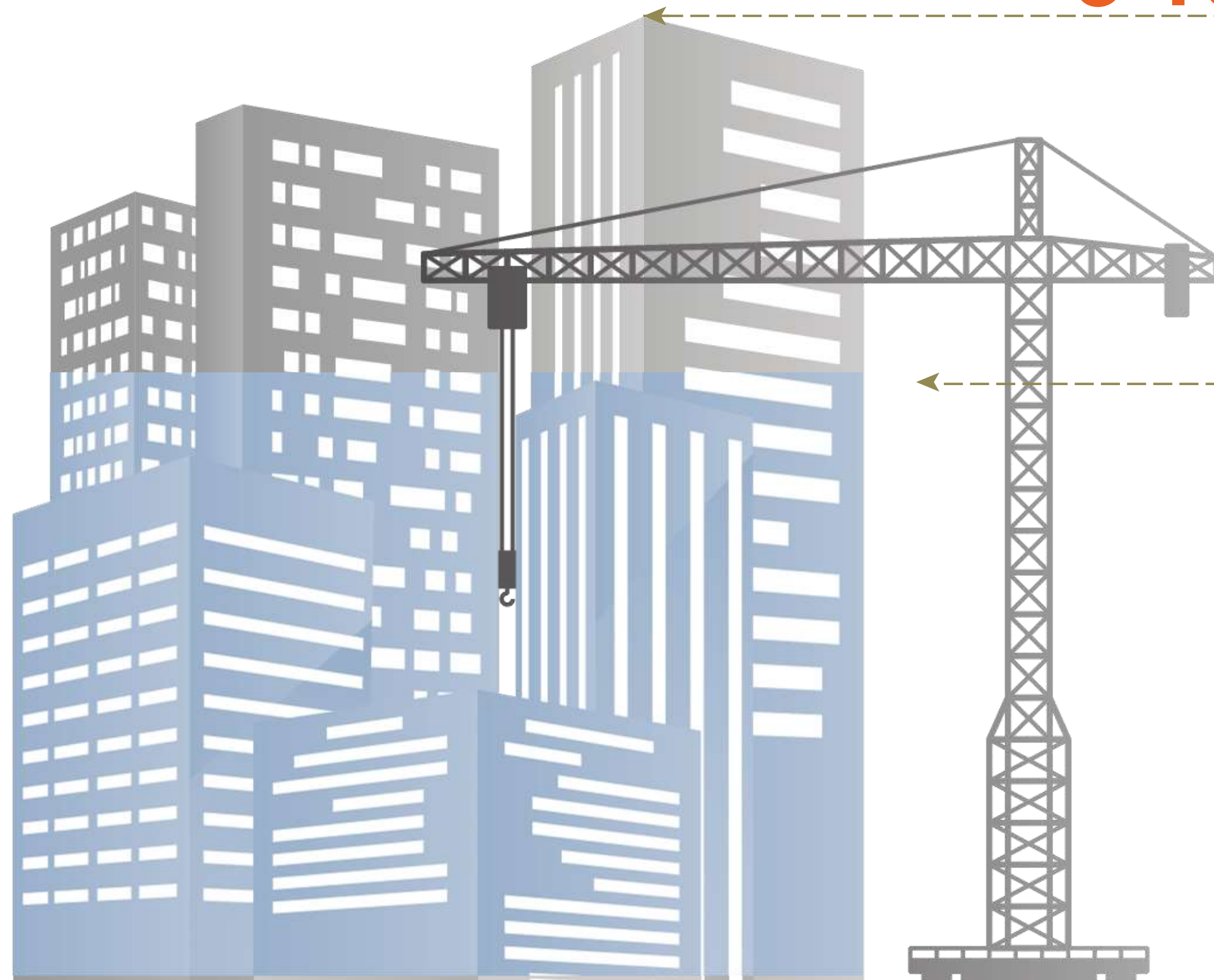


3 100 000 КВ.М

100 %

2 323 673 КВ.М

75 %



ВВОД ЖИЛЬЯ ПО МО РТ

КВ.М.



№	МО РТ	План	Факт	% выполнения	Остаток
1	Ютазинский	13 000	3 988	30,7	9 012
2	Заинский	19 000	6 494	34,2	12 506
3	Бугульминский	21 500	8 352	38,8	13 148
4	Дрожжановский	5 000	2 072	41,4	2 928
5	Алькеевский	6 000	2 650	44,2	3 350
6	Атнинский	4 000	1 906	47,7	2 094
7	Кукморский	29 000	15 022	51,8	13 978
8	Актанышский	11 500	5 981	52,0	5 519
9	Спасский	4 000	2 129	53,2	1 871
10	Кайбицкий	5 000	2 738	54,8	2 262
11	Бавлинский	15 000	8 322	55,5	6 678
12	Нурлатский	15 000	8 498	56,7	6 502
13	Алексеевский	12 000	6 902	57,5	5 098
14	г.Наб.Челны	310 000	181 383	58,5	128 617
15	Азнакаевский	12 000	7 077	59,0	4 923
ВСЕГО по РТ		3 100 000	2 323 673	75	776 327

ВВОД ЖИЛЬЯ ПО МО РТ

КВ.М.



№	МО РТ	План	Факт	% выполнения	Остаток
16	Апастовский	6 000	3 669	61,2	2 331
17	Менделеевский	13 000	8 217	63,2	4 783
18	Новошешминский	3 000	1 972	65,7	1 028
19	г.Казань	1 250 000	828 959	66,3	421 041
20	Тетюшский	5 000	3 362	67,2	1 638
21	Мензелинский	14 000	9 467	67,6	4 533
22	Альметьевский	125 000	85 585	68,5	39 415
23	Мамадышский	15 000	11 244	75,0	3 756
24	Нижнекамский	60 000	45 017	75,0	14 983
25	Сармановский	6 500	4 962	76,3	1 538
26	Лаишевский	280 000	220 149	78,6	59 851
27	Буинский	8 500	6 854	80,6	1 646
28	Р-Слободский	11 000	8 982	81,7	2 018
29	Пестречинский	230 000	190 865	83,0	39 135
30	Елабужский	55 000	47 302	86,0	7 698
ВСЕГО по РТ		3 100 000	2 323 673	75	776 327

ВВОД ЖИЛЬЯ ПО МО РТ

КВ.М.



№	МО РТ	План	Факт	% выполнения	Остаток
31	Арский	22 000	19 366	88,0	2 634
32	В-Услонский	44 000	39 127	88,9	4 873
33	Черемшанский	6 000	5 523	92,1	477
34	Лениногорский	16 000	14 873	93,0	1 127
35	Чистопольский	15 000	14 094	94,0	906
36	Высокогорский	180 000	169 740	94,3	10 260
37	Сабинский	22 000	20 889	95,0	1 111
38	Зеленодольский	120 000	114 121	95,1	5 879
39	Тюлячинский	5 000	4 777	95,5	223
40	Балтасинский	15 500	15 318	98,8	182
41	Муслюмовский	6 000	6 012	100,2	0
42	Тукаевский	140 000	142 500	101,8	0
43	К-Устьинский	5000	5 173	103,5	0
44	Аксубаевский	4 000	4 504	112,6	0
45	Агрызский	6 000	7 536	125,6	0
ВСЕГО по РТ		3 100 000	2 323 673	75	776 327

МНОГОКВАРТИРНОЕ ИНВЕСТИЦИОННОЕ ЖИЛЬЕ



1 428 418 КВ.М

100 %

197 ДОМОВ

954 542 КВ.М

66,8 %


119 ДОМОВ

МНОГОКВАРТИРНОЕ ИНВЕСТИЦИОННОЕ ЖИЛЬЕ



№	МО РТ	Сдано	КОЛ-ВО ОБЪЕКТОВ	Остаток СТЕПЕНЬ ГОТОВНОСТИ ОБЪЕКТОВ		
				ВЫСОКАЯ (70-100%)	СРЕДНЯЯ (30-70%)	НИЗКАЯ (0-30%)
1	Агрызский	1	0	0	0	0
2	Алексеевский	1	1	0	1	0
3	Альметьевский		3	2	1	0
4	Арский	2	2	0	2	0
5	Буинский	2	2	1	1	0
6	В-Услонский		6	6	0	0
7	Высокогорский	5	12	3	5	4
8	Казань	49	23	7	12	4
9	Набережные Челны	18	7	6	1	0
10	Елабужский	1	2	1	1	0
11	Зеленодольский	12	0	0	0	0
12	Лаишевский	2	10	5	3	2
13	Нижнекамский		10	5	5	0
14	Пестречинский	26	0	0	0	0
ВСЕГО ПО РТ		119	78	36	32	10

ПРОГРАММА ГЖФ РТ



160 630 КВ.М

100 %

70 ДОМОВ

104 051 КВ.М

64,8 %

26 ДОМОВ

МОНИТОРИНГ ХОДА СТРОИТЕЛЬСТВА ЖИЛЫХ ДОМОВ ПРОГРАММЫ ГЖФ



	ПЛАН	ВВЕДЕНО		ОСТАТОК	СТЕПЕНЬ ГОТОВНОСТИ		
		ВСЕГО	в т.ч. за 2 недели		высокая (70-100%)	средняя (30-70%)	низкая (0-30%)
КОЛИЧЕСТВО ОБЪЕКТОВ	70	26	0	44	27	12	5
КОЛИЧЕСТВО КВАРТИР	2 885	1 890	0	995	640	350	5
ОБЩАЯ ПЛОЩАДЬ (ТЫС. КВ.М.)	160,6	104,1	0	56,5	38,7	17,3	0,5

ИНДИВИДУАЛЬНОЕ ЖИЛИЩНОЕ СТРОИТЕЛЬСТВО



1 510 952 КВ.М

100 %

10 420 ДОМОВ

1 265 080 КВ.М

83,7 %

8 725 ДОМОВ

УЛУЧШЕНИЕ ЖИЛИЩНЫХ УСЛОВИЙ ГРАЖДАН ОБЕСПЕЧЕНИЕ ЖИЛЬЕМ НА 2023 ГОД



	ПЛАН, КВАРТИР	ЛИМИТ, МЛН.РУБ.	БЮДЖЕТ РФ, МЛН.РУБ.	БЮДЖЕТ РТ, МЛН.РУБ.
ДЕТИ-СИРОТЫ	930	1 691 ,9	114,4	1 577,5
МНОГОДЕТНЫЕ СЕМЬИ	34	243,16	-	243,16
МОЛОДЫЕ СЕМЬИ	81	126,07	26,07	100,0

ОСНОВНОЕ МЕРОПРИЯТИЕ «ВЫПОЛНЕНИЕ ГОСУДАРСТВЕННЫХ ОБЯЗАТЕЛЬСТВ ПО ОБЕСПЕЧЕНИЮ ЖИЛЬЕМ КАТЕГОРИЙ ГРАЖДАН, УСТАНОВЛЕННЫХ ФЕДЕРАЛЬНЫМ ЗАКОНОДАТЕЛЬСТВОМ»

ИТОГО СЕМЕЙ, В Т.Ч. ПО КАТЕГОРИЯМ:	6	28,699	28,699	-
ЧЕРНОБЫЛЬЦЫ	3	15,842	15,842	-
ВЫНУЖДЕННЫЕ ПЕРЕСЕЛЕНЦЫ	2	9,791	9,791	-
ПЕРЕСЕЛЕНЦЫ С КРАЙНЕГО СЕВЕРА	1	3,066	3,066	-
ИТОГО:	1051	2 089,829	169,169	1 920,66

МОЛОДЫЕ СЕМЬИ

ОБЕСПЕЧЕНИЕ ЖИЛЬЕМ



№	МО РТ	КОЛ-ВО СЕМЕЙ	№	МО РТ	КОЛ-ВО СЕМЕЙ
1	Агрызский	2	20	Лениногорский	1
2	Азнакаевский	5	21	Мамадышский	2
3	Аксубаевский	3	22	Менделеевский	1
4	Алексеевский	3	23	Мензелинский	1
5	Альметьевский	1	24	Муслюмовский	1
6	Апастовский	5	25	Нижнекамский	2
7	Арский	1	26	Новошешминский	1
8	Бавлинский	4	27	Нурлатский	2
9	Балтасинский	2	28	Пестречинский	1
10	Бугульминский	1	29	Рыбно-Слободский	1
11	Буинский	1	30	Сабинский	8
12	Верхнеуслонский	1	31	Сармановский	1
13	Высокогорский	1	32	Тетюшский	1
14	Дрожжановский	1	33	Тукаевский	1
15	Елабужский	1	34	Черемшанский	1
16	Зеленодольский	3	35	Чистопольский	2
17	Камско-Устьинский	2	36	Ютазинский	1
18	Кукморский	3	37	г.Набережные Челны	4
19	Лаишевский	1	38	г.Казань	8
ИТОГО ПО РТ:					81

МНОГОДЕТНЫЕ СЕМЬИ

ОБЕСПЕЧЕНИЕ ЖИЛЬЕМ



№	МО РТ	оформлено сертификатов	реализовано сертификатов
1	Агрызский	1	
2	Алькеевский	1	
3	Альметьевский	3	
4	Балтасинский	1	
5	Бугульминский	1	
6	Буинский	1	
7	Заинский	1	
8	Зеленодольский	2	
9	Камско-Устьинский	1	
10	Кукморский	2	
11	Лаишевский	1	

№	МО РТ	оформлено сертификатов	реализовано сертификатов
12	Лениногорский	1	
13	Мамадышский	1	
14	Мензелинский	1	
15	Нижнекамский	3	
16	Нурлатский	1	
17	Сабинский	2	
18	Черемшанский	1	
19	Чистопольский	2	
20	Ютазинский	1	
21	г.Казань	1	1
22	г.Наб.Челны	5	
ИТОГО ПО РТ:		34	1

ОТДЕЛЬНЫЕ КАТЕГОРИИ ГРАЖДАН



№	МО РТ	Количество получателей	Оформлено сертификатов
1	УЧАСТНИКИ ЛИКВИДАЦИИ АВАРИИ НА ЧАЭС	3	
1.1	Актанышский	1	1
1.2	Верхнеуслонский	1	
1.3	Пестречинский	1	1
2	ВЫНУЖДЕННЫЕ ПЕРЕСЕЛЕНЦЫ	2	
2.1	г.Казань	1	1
2.2	г.Набережные Челны	1	
3	ВЫЕХАВШИЕ ИЗ РАЙОНОВ КРАЙНЕГО СЕВЕРА	1	
3.1	г.Казань	1	1
	ВСЕГО ПО РТ	6	4

ФЕДЕРАЛЬНЫЙ ПРОЕКТ «ОБЕСПЕЧЕНИЕ УСТОЙЧИВОГО СОКРАЩЕНИЯ НЕПРИГОДНОГО ДЛЯ ПРОЖИВАНИЯ ЖИЛИЩНОГО ФОНДА»



№	МО РТ	Количество помещений, ед.	Количество заключенных соглашений, ед.	Не заключены соглашения	
				Находятся в работе	Суд
1	Балтасинский	2	2	-	-
2	Актанышский	2	2	-	-
3	Кукморский	14	14	-	-
4	Сабинский	16	16	-	-
5	Мензелинский	13	13	-	-
6	Елабужский	7	7	-	-
7	Зеленодольский	9	7	-	2
8	Чистопольский	24	19	1	4
9	Агрызский	11	9	1	1
10	Лаишевский	4	2	1	1
ИТОГО ПО РТ:		102	91	3	8

ПРОГРАММЫ ПО ПОДДЕРЖКЕ ЖИЛИЩНОГО СТРОИТЕЛЬСТВА



№	НАИМЕНОВАНИЕ ПРОГРАММЫ	КОЛИЧЕСТВО ОБЪЕКТОВ	ЛИМИТ 2023г. ТЫС. РУБЛЕЙ
1	ФП «Жильё»	7	1 381 640,00
2	ГП «Комплексное развитие сельских территорий» Комплексное обустройство площадки под компактную жилищную застройку	7	152 340,52
ИТОГО		14	1 505 862,75

НАЦИОНАЛЬНЫЙ ПРОЕКТ «ЖИЛЬЕ И ГОРОДСКАЯ СРЕДА»

ФЕДЕРАЛЬНЫЙ ПРОЕКТ «ЖИЛЬЁ»



№	НАИМЕНОВАНИЕ ОБЪЕКТА	ЛИМИТ ПО ГК, ТЫС.РУБЛЕЙ	СМР,%	ДИНАМИКА
1	Строительство биологических очистных сооружений в поселке ж.-д. станции Высокая Гора и систем водоотведения в с. Высокая Гора Высокогорского района (переходящий на 2024г.)	294 319,75	44,00	7,00
2	Строительство сетей хозяйственно-бытовой канализации территорий, прилегающих к трассе Казань-Зеленодольск в Зеленодольском районе (Большой Зеленодольск)	126 567,01	65,00	10,00
3	Строительство наружных инженерных и дорожных сетей части г.Буинск (Ипподром) Буинского района (переходящий на 2024г.)	61 013,95	82,00	4,00
4	Строительство сетей водоснабжения с.Биклянь Тукаевского района (переходящий на 2024г.)	48 952,42	75,00	2,00
5	Объездная дорога под мостом через р.Мелекеска, соединяющая пр.М.Джалиля и Набережночелнинский в г. Набережные Челны (переходящий с 2022г.)	315 817,85	87,13	4,92
6	Обустройство объектами инженерной инфраструктуры и благоустройство площадки под компактную жилищную застройку на 290 жилых домов в микрорайонах «Янарыш» и «Аэропорт» с.Муслумово Муслумовского района	45 785,19	93,00	8,00
7	Магистральная улица общегородского значения в продолжение пр.Московский до ул.Х.Такташа. Мостовой переход через р.Челна, г. Набережные Челны (переходящий с 2022г.)	931 873,70	93,21	3,24
ИТОГО:			81,23	4,55

НАЦИОНАЛЬНЫЙ ПРОЕКТ «ЖИЛЬЕ И ГОРОДСКАЯ СРЕДА»

ФЕДЕРАЛЬНЫЙ ПРОЕКТ «ЖИЛЬЁ»



СТРОИТЕЛЬСТВО НАРУЖНЫХ ИНЖЕНЕРНЫХ И ДОРОЖНЫХ СЕТЕЙ ЧАСТИ Г.БУИНСК (ИППОДРОМ) БУИНСКОГО РАЙОНА

МАГИСТРАЛЬНАЯ УЛИЦА ОБЩЕГОРОДСКОГО ЗНАЧЕНИЯ В ПРОДОЛЖЕНИЕ ПР.МОСКОВСКИЙ ДО УЛ.Х.ТАКТАША. МОСТОВОЙ ПЕРЕХОД ЧЕРЕЗ Р.ЧЕЛНА,

ГП «КОМПЛЕКСНОЕ РАЗВИТИЕ СЕЛЬСКИХ ТЕРРИТОРИЙ»



№	НАИМЕНОВАНИЕ ОБЪЕКТА	ЛИМИТ ПО ГК, ТЫС. РУБЛЕЙ	СМР, %	
			ФАКТ	ДИНАМИКА
1	Комплексное обустройство площадки под компактную жилищную застройку на 25 жилых домов в н.п. Богатые Сабы Сабинского района	48 117,09	80,00	30,00
		152 340,52	93,68	16,50
2	Комплексное обустройство площадки под компактную жилищную застройку в с. Новотроицкое жилого микрорайона "Энергия" на 636 домов Тукаевского района	33 830,00	100,00	27,00
3	Обустройство объектами инженерной инфраструктуры и благоустройство площадок под компактную жилищную застройку на 340 жилых дома в мкр. "Новый" с. Верхний Услон, Верхнеуслонский район	15 668,43	100,00	10,00
4	Комплексное обустройство площадки под компактную жилую застройку на 127 жилых домов в д. Балыклы, Кукморского района (1,3 этапы)	14 925,00	100,00	0,00
5	Обустройство объектами инженерной инфраструктуры и благоустройство площадок под компактную жилищную застройку на 350 жилых дома с. Среднее Девятово, Лаишевского района	14 925,00	100,00	0,00
6	Комплексное обустройство площадки под компактную жилую застройку на 256 жилых домов в микрорайоне "Южный" с. Черемшан Черемшанского района (1 этап)	9 950,00	100,00	0,00
7	Комплексное обустройство площадки под компактную жилищную застройку на 268 жилых домов в н.п. Песчаные Ковали Лаишевского района	14 925,00	100,00	0,00

ГП «КОМПЛЕКСНОЕ РАЗВИТИЕ СЕЛЬСКИХ ТЕРРИТОРИЙ» КОМПЛЕКСНОЕ ОБУСТРОЙСТВО ПЛОЩАДКИ ПОД КОМПАКТНУЮ ЖИЛИЩНУЮ ЗАСТРОЙКУ В С.НОВОТРОИЦКОЕ, ТУКАЕВСКИЙ РАЙОН



ГП «КОМПЛЕКСНОЕ РАЗВИТИЕ СЕЛЬСКИХ ТЕРРИТОРИЙ»

ОБУСТРОЙСТВО ОБЪЕКТАМИ ИНЖЕНЕРНОЙ ИНФРАСТРУКТУРЫ И Благоустройство площадок, Верхнеуслонский район



СТРОИТЕЛЬСТВО ОБЩЕОБРАЗОВАТЕЛЬНЫХ УЧРЕЖДЕНИЙ



№	НАИМЕНОВАНИЕ ОБЪЕКТА	СТОИМОСТЬ ОБЪЕКТА ТЫС.РУБЛЕЙ	СМР, %	
			ФАКТ	ДИНАМИКА
1	Строительство школы-сада на 80/20 мест с.Куркачи(ГП (ФП) «Современный облик сельских территорий»)	295 000,00	60,00	8,00
2	Строительство школы на 1501 место в г. Казани в ЖК «Салават Купере» (ФП «Современная школа»)	2 584 534,00	69,00	12,00
3	Строительство школы на 1501 место в г. Казани в ЖК «Светлая долина»	2 565 638,00	78,00	11,00
4	Строительство школы на 1224 места по ул.Сибгата Хакима г.Казани (ФП «Современная школа»)	2 209 140,00	79,91	3,01
5	Строительство школы на 1501 место в г. Набережные Челны в ЖК «Притяжение» ФП «Современная школа»	2 551 339,00	82,40	20,03
6	Строительство школы на 500 ученических мест в с.Нижние Метески (ФП «Современная школа»+ПроШкола)	782 980,00	86,00	7,08
7	Строительство школы на 25 мест с детским садом на 25 мест в д. Нижнее Колчурино Алькеевского района	68 310,00	88,35	0
8	Строительство школы на 100 мест в с.Шильнебаш (ФП «Современная школа»)	305 650,00	92,66	3,92
9	Строительство школы на 1501 место 34 мкр. г.Набережные Челны(ФП «Современная школа»+ПроШкола)	2 477 860,00	96,85	4,63
10	Строительство школы на 1501 место в г.Казань, Приволжский район, мкр. "Волжские просторы", ул.Гареева, поз.2 (ФП «Современная школа»+ПроШкола)	2 458 950,00	99,60	0,60
ИТОГО:		16 886 211,00	85,20	6,15
11	Строительство школы-сада на 240/120 мест г.Мамадыш (ГП (ФП) «Современный облик сельских территорий»)	562 034,46	100,00	0,00

СТРОИТЕЛЬСТВО ОБЩЕОБРАЗОВАТЕЛЬНЫХ УЧРЕЖДЕНИЙ



**СТРОИТЕЛЬСТВО ШКОЛЫ НА 1501 МЕСТО
34 МКР. Г.НАБЕРЕЖНЫЕ ЧЕЛНЫ**

**СТРОИТЕЛЬСТВО ШКОЛЫ НА 100 МЕСТ В
С.ШИЛЬНЕБАШ**

НАЦИОНАЛЬНЫЙ ПРОЕКТ «ДЕМОГРАФИЯ»

ФЕДЕРАЛЬНЫЙ ПРОЕКТ «СОДЕЙСТВИЕ ЗАНЯТОСТИ»



№	НАИМЕНОВАНИЕ ОБЪЕКТА	СТОИМОСТЬ ОБЪЕКТА ТЫС.РУБЛЕЙ	СМР,%	ДИНАМИКА
1	Дошкольная образовательная организация на 220 мест в квартале 59 г.Казани (позиция 1)	399 060,00	80,00	2,00



НАЦИОНАЛЬНЫЙ ПРОЕКТ «ДЕМОГРАФИЯ»

ФЕДЕРАЛЬНЫЙ ПРОЕКТ «СОДЕЙСТВИЕ ЗАНЯТОСТИ»



№	НАИМЕНОВАНИЕ ОБЪЕКТА	ЛИМИТ ПО ГК, ТЫС.РУБ	СМР,%	ДИНАМИКА
1	Дошкольная образовательная организация на 220 мест в квартале 59 г.Казани (позиция 2)	218 634,63	35,00	4,00



СТРОИТЕЛЬСТВО ОБЪЕКТОВ ПО ОТРАСЛИ «ЗДРАВООХРАНЕНИЕ»



№	НАИМЕНОВАНИЕ ПРОГРАММЫ	КОЛИЧЕСТВО ОБЪЕКТОВ	СУММА ПО ГК 2023г., ТЫС. РУБЛЕЙ
1	НП «Здравоохранение» ФП «Модернизация первичного звена здравоохранения»	28	1 088 737,32
	Поликлиники	3	853 146,00
	ФАП	25	235 591,32
2	«Строительство ФАП, ЦВОП»	4	246 105,21
	ФАП	22	200 701,37
	ЦВОП	1	45 403,84
	ИТОГО	51	1 334 842,53

СТРОИТЕЛЬСТВО ФЕЛЬДШЕРСКО-АКУШЕРСКИХ ПУНКТОВ



№	МО	КОЛИЧЕСТВО ОБЪЕКТОВ	СУММА ПО ГК, ТЫС. РУБЛЕЙ	СМР, %	
				ФАКТ	ДИНАМИКА
1	Дрожжановский	1	8 992,54	52,00	2,00
2	Тетюшский	1	8 992,54	53,50	1,50
3	Нижнекамский	2	17 604,75	54,56	3,64
4	Заинский	1	10 456,40	55,50	4,70
5	Менделеевский	1	8 992,54	55,50	5,60
6	Альметьевский	1	8 992,54	55,85	0,00
7	Нурлатский	1	10 456,40	56,50	6,60
8	Бугульминский	1	8 992,54	57,00	0,00
9	Зеленодольский	3	26 733,58	58,76	8,76
10	Агрызский	1	8 992,54	57,80	0,50
11	Лениногорский	1	10 456,40	59,88	2,08
12	Тукаевский	1	11 275,28	60,25	2,83
13	Алькеевский	1	8 612,21	61,25	9,53
14	Чистопольский	1	11 275,28	62,00	1,25
ИТОГО (5 завершено):		47	436 292,69	77,12	7,29

СТРОИТЕЛЬСТВО ФЕЛЬДШЕРСКО-АКУШЕРСКИХ ПУНКТОВ



№	МО	КОЛИЧЕСТВО ОБЪЕКТОВ	СУММА ПО ГК, ТЫС. РУБЛЕЙ	СМР, %	
				ФАКТ	ДИНАМИКА
15	Муслюмовский	1	8 612,21	62,50	2,50
16	Алексеевский	2	16 277,18	72,86	4,75
17	Спасский	1	8 992,54	73,38	29,38
18	Новошешминский	1	8 992,54	73,50	6,57
19	Черемшанский	1	8 992,54	75,00	17,50
20	Апастовский	1	8 612,21	76,35	7,10
21	Верхнеуслонский	1	8 992,54	76,75	9,87
22	Мензелинский	1	8 992,54	76,75	6,75
23	Ютазинский	1	8 992,54	83,43	22,05
24	Балтасинский	1	8 612,21	83,70	10,45
25	Бавлинский	1	8 612,21	85,25	8,75
26	Аксубаевский	1	8 992,54	85,77	25,27
27	Актанышский	1	8 612,21	87,55	21,68
28	Тюлячинский	1	8 612,21	87,90	2,00
29	Кайбицкий	1	10 456,40	91,25	4,28
ИТОГО (5 завершено):		47	436 292,69	77,12	7,29

СТРОИТЕЛЬСТВО ФЕЛЬДШЕРСКО-АКУШЕРСКИХ ПУНКТОВ



№	МО	КОЛИЧЕСТВО ОБЪЕКТОВ	СУММА ПО ГК, ТЫС. РУБЛЕЙ	СМР, %	
				ФАКТ	ДИНАМИКА
30	Атнинский	1	8 612,21	93,90	22,15
31	Буинский	1	11 275,28	96,25	0,00
32	Лаишевский	1	8 992,54	97,12	0,49
33	Кукморский	1	10 456,40	97,90	2,65
34	Арский	1	10 456,40	98,40	0,90
35	Сармановский	2	16 277,18	99,11	0,80
36	Рыбно-Слободский	1	10 456,40	99,35	10,85
37	Сабинский	1	10 456,40	99,90	4,35
ИТОГО (5 завершено):		47	436 292,69	77,12	7,29
38	Высокогорский	1	10 456,40	100,00	25,00
39	Азнакаевский	1	8 612,21	100,00	12,25
40	Мамадышский	1	10 456,40	100,00	0,10
41	Пестречинский	1	8 992,54	100,00	0,00
42	Камско-Устьинский	1	8 612,21	100,00	0,00

СТРОИТЕЛЬСТВО ФЕЛЬДШЕРСКО-АКУШЕРСКИХ ПУНКТОВ ГАУЗ «ВЫСОКОГОРСКАЯ ЦРБ» СРЕДНЕ-АЛАТСКИЙ ФАП



СТРОИТЕЛЬСТВО ФЕЛЬДШЕРСКО-АКУШЕРСКИХ ПУНКТОВ ГАУЗ «АЗНАКАЕВСКАЯ ЦРБ» ТАЛЛЫ-БУЛЯКСКИЙ ФАП



СТРОИТЕЛЬСТВО ФЕЛЬДШЕРСКО-АКУШЕРСКИХ ПУНКТОВ ГАУЗ «МАМАДЫШСКАЯ ЦРБ» КЕМЕШ-КУЛЬСКИЙ ФАП



СТРОИТЕЛЬСТВО МЕДИЦИНСКИХ УЧРЕЖДЕНИЙ



№	НАИМЕНОВАНИЕ ОБЪЕКТА	СУММА ПО ГК, ТЫС. РУБЛЕЙ	СМР, %	
			ФАКТ	ДИНАМИКА
1	Филиал поликлиники ГАУЗ «Городская клиническая больница №12» г.Казани г.Казань, ЖК «Салават Купере»	189 920,33	12,00	3,00
2	Строительство центра врача общей практики и педиатра в жилом массиве Чебакса, г.Казань	45 403,84	16,00	3,00
3	Многопрофильная поликлиника (взрослое и детское население) ГАУЗ «Зеленодольская ЦРБ» Зеленодольский район, с.Осиново	664 138,58	85,00	2,00
ИТОГО:		1 571 552,72	53,25	2,00
4	Филиал детской поликлиники ГАУЗ «Городская детская поликлиника №6» г. Казань, пос.Дербышки	672 089,97	100,00	0,00

СТРОИТЕЛЬСТВО МЕДИЦИНСКИХ УЧРЕЖДЕНИЙ

ГАУЗ «ЗЕЛЕНОДОЛЬСКАЯ ЦРБ» ЗЕЛЕНОДОЛЬСКИЙ РАЙОН, С.ОСИНОВО



СТРОИТЕЛЬСТВО ОБЪЕКТОВ ПО ОТРАСЛИ «КУЛЬТУРА»



№	НАИМЕНОВАНИЕ ПРОГРАММЫ	КОЛИЧЕСТВО ОБЪЕКТОВ	СУММА ПО ГК, ТЫС. РУБЛЕЙ
1	НП «Культура» ФП «Культурная среда»	6	545 019,51
2	ГП «Комплексное развитие сельских территорий» ФП «Современный облик сельских территорий» (строительство СДК, МФЦ, КСК)	3	93 693,38
ИТОГО		9	638 712,89

СТРОИТЕЛЬСТВО ОБЪЕКТОВ ПО ОТРАСЛИ «КУЛЬТУРА»



№	НАИМЕНОВАНИЕ ОБЪЕКТА	СУММА ПО ГК, ТЫС. РУБЛЕЙ	СМР, %	
			ФАКТ	ДИНАМИКА
1	Строительство культурно-спортивного комплекса по ул. Казакова 13Б, пгт. Алексеевское Алексеевского района	43 910,70	0,00	0,00
2	Строительство многофункционального центра в д.Поршур, Республика Татарстан, Кукморский муниципальный район, д. Поршур, ул. Новая	33 663,68	5,00	5,00
3	Камышлинский сельский клуб, д.Камышлы, ул.Ленина, д.34, Кукморский район	14 855,55	34,00	6,00
4	Шуринский сельский клуб, с.Шура, ул.Х.Такташа, д.35, Арский район	14 855,55	63,00	8,00
5	Реконструкция Районного дома культуры в г.Буинск	877 717,30	70,00	6,00
6	Среднебиябашский сельский клуб, с.Средний Биябаш, ул.Ленина, д.20, Апастовский район	13 430,01	80,00	20,00
7	Шемяковский сельский клуб, д.Шемяково, ул.Центральная, д.44, Апастовский район	14 855,55	81,00	21,00
8	Каргалинский сельский клуб, д.Каргала, ул.Красный герой, д.16, Кайбицкий район	14 855,55	97,00	2,00
ИТОГО :		1 044 262,89	65,48	4,38
9	Строительство сельского дома культуры на 45 мест в н.п. Тат.Айша Высокогорского района	16 119,00	100,00	0,00

СТРОИТЕЛЬСТВО СЕЛЬСКОГО ДОМА КУЛЬТУРЫ ШЕМЯКОВСКИЙ СЕЛЬСКИЙ КЛУБ, Д.ШЕМЯКОВО, АПАСТОВСКИЙ РАЙОН



СТРОИТЕЛЬСТВО ОБЪЕКТОВ МИНИСТЕРСТВА ЭКОЛОГИИ И ПРИРОДНЫХ РЕСУРСОВ РЕСПУБЛИКИ ТАТАРСТАН



№	НАИМЕНОВАНИЕ ПРОГРАММЫ	КОЛИЧЕСТВО ОБЪЕКТОВ	СУММА ПО ГК 2023г. ТЫС. РУБЛЕЙ
1	НП «Экология»	4	5 297 628,47
	<i>ФП «Оздоровление Волги» Реконструкция БОСК г.Казани</i>	1	2 897 725,77
	<i>ФП «Оздоровление Волги» Рекультивация иловых полей, г.Казань</i>	1	1 395 635,43
	<i>ФП «Оздоровление Волги» Демонтаж трубопроводов, г.Нижнекамск</i>	1	630 478,72
	<i>ФП «Чистая страна» Рекультивация Самосыровского полигона г. Казани</i>	1	373 788,55
2	ГП «Развитие водохозяйственного комплекса РФ»	1	95 766,06

НАЦИОНАЛЬНЫЙ ПРОЕКТ «ЭКОЛОГИЯ»

ФЕДЕРАЛЬНЫЙ ПРОЕКТ «ОЗДОРОВЛЕНИЕ ВОЛГИ»



№	НАИМЕНОВАНИЕ ОБЪЕКТА	СУММА ПО ГК, ТЫС.РУБ	СМР, %
1	Реконструкция БОСК г.Казани	7 432 430,00	61,73
2	Рекультивация иловых полей, г. Казань	8 098 950,00	50,64
3	Демонтаж бездействующих трубопроводов Озёрного месторождения в акватории Нижнекамского водохранилища	930 480,72	25,38
4	Рекультивация Самосыровского полигона г. Казани	872 158,72	63,17

ГОСУДАРСТВЕННАЯ ПРОГРАММА «ВОСПРОИЗВОДСТВО И ИСПОЛЬЗОВАНИЕ ПРИРОДНЫХ РЕСУРСОВ»

№	НАИМЕНОВАНИЕ ОБЪЕКТА	СТОИМОСТЬ ОБЪЕКТА, ТЫС.РУБ	СМР, %
1	Берегоукрепление Куйбышевского водохранилища с.Камское –Устье	220 821,30	87,00



БЛАГОУСТРОЙСТВО ОБЩЕСТВЕННЫХ ПРОСТРАНСТВ



№	НАИМЕНОВАНИЕ ПРОГРАММЫ	КОЛИЧЕСТВО ОБЪЕКТОВ	СУММА ПО ГК ТЫС. РУБЛЕЙ
1	НП «Жилье и городская среда» ФП «Формирование комфортной городской среды»	46	1 430 746,45
2	НП «Жилье и городская среда» ФП «Конкурс малых городов»	8	692 520,00
3	Формирование современной городской среды	14	806 944,27
4	ГП «Увековечение памяти погибших при защите отечества»	11	883,50
ИТОГО		79	2 931 094,22

БЛАГОУСТРОЙСТВО ОБЩЕСТВЕННЫХ ПРОСТРАНСТВ



№	МО	КОЛИЧЕСТВО ОБЪЕКТОВ	СУММА ПО ГК, ТЫС. РУБЛЕЙ	СМР, %	
				ФАКТ	ДИНАМИКА
1	Новошешминский	1	9 950,00	8,00	0,00
2	Н.Челны	2	303 792,16	14,00	5,99
3	Спасский	2	82 541,90	15,91	4,38
4	Пестречинский	1	30 079,00	16,00	4,00
5	Чистопольский	1	40 000,00	16,00	2,00
6	Алькеевский	1	10 606,87	17,00	7,00
7	Ютазинский	1	11 424,18	19,00	3,00
8	Мамадышский	2	101 756,67	19,30	6,13
9	Апастовский	1	11 060,28	24,00	4,00
10	Лаишевский	2	100 053,56	24,04	5,61
11	Аксубаевский	1	15 000,00	25,00	8,00
12	Высокогорский	1	38 060,24	25,00	7,00
13	Менделеевский	1	69 650,00	27,00	2,00
14	Нурлатский	2	31 160,64	28,49	4,71
15	Елабужский	2	142 363,61	28,63	9,33
ИТОГО:		68	2 930 210,72	32,08	9,16

БЛАГОУСТРОЙСТВО ОБЩЕСТВЕННЫХ ПРОСТРАНСТВ



№	МО	КОЛИЧЕСТВО ОБЪЕКТОВ	СУММА ПО ГК, ТЫС. РУБЛЕЙ	СМР, %	
				ФАКТ	ДИНАМИКА
16	Заинский	2	104 475,00	29,24	4,00
17	Тюлячинский	1	10 000,00	30,00	24,00
18	Кукморский	2	29 309,09	31,00	8,00
19	Камско-Устьинский	1	9 950,00	32,00	5,00
20	Рыбно-Слободский	1	14 101,06	32,00	4,00
21	Альметьевский	3	225 771,46	32,52	8,09
22	Актанышский	1	15 348,15	33,00	7,00
23	Алексеевский	1	14 000,00	34,00	9,00
24	Казань	6	723 245,00	34,07	9,91
25	Бугульминский	2	56 541,86	34,55	8,64
26	Верхнеуслонский	1	10 000,00	35,00	8,00
27	Зеленодольский	4	152 470,00	36,56	9,25
28	Арский	1	28 892,88	38,00	8,00
29	Сабинский	1	17 773,23	38,00	8,00
30	Нижнекамский	3	160 142,87	39,88	14,50
31	Агрызский	1	19 392,49	40,00	16,00
ИТОГО:		68	2 930 210,72	32,08	9,16

БЛАГОУСТРОЙСТВО ОБЩЕСТВЕННЫХ ПРОСТРАНСТВ



№	МО	КОЛИЧЕСТВО ОБЪЕКТОВ	СУММА ПО ГК, ТЫС. РУБЛЕЙ	СМР, %	
				ФАКТ	ДИНАМИКА
32	Атнинский	1	9 950,00	40,00	10,00
33	Балтасинский	1	19 124,70	40,00	10,00
34	Кайбицкий	1	10 000,00	40,00	15,00
35	Мензелинский	1	15 654,54	45,00	11,00
36	Лениногорский	2	124 375,00	45,80	17,52
37	Буинский	1	23 316,21	47,00	10,00
38	Дрожжановский	1	12 000,00	62,00	7,00
39	Азнакаевский	2	33 888,88	64,51	14,51
40	Муслюмовский	1	10 885,37	65,00	10,00
41	Тукаевский	1	26 571,12	72,00	41,00
42	Тетюшский	1	11 976,42	87,00	29,00
43	Бавлинский	1	19 274,09	90,00	14,00
44	Сармановский	1	19 307,19	90,00	0,00
ИТОГО:		68	2 930 210,72	32,08	9,16
45	Черемшанский	1	4 975,00	100,00	0,00

БЛАГОУСТРОЙСТВО ОБЩЕСТВЕННЫХ ПРОСТРАНСТВ ПАРК У ЖК «СВЕТЛАЯ ДОЛИНА», Г. КАЗАНЬ, УЛ.А.КУРЫНОВА



ДРУГИЕ РЕСПУБЛИКАНСКИЕ ПРОГРАММЫ ПО ЛИНИИ МИНИСТЕРСТВ



№	НАИМЕНОВАНИЕ ПРОГРАММЫ	КОЛИЧЕСТВО ОБЪЕКТОВ	СУММА ПО ГК 2023г. ТЫС. РУБЛЕЙ
1	Строительство крытых футбольных манежей и универсальных спортивных площадок	8	455 820,01
2	Строительство детских оздоровительных лагерей	6	857 302,27
3	Строительство пунктов комплексного обслуживания населения	10	44 017,74
4	Строительство зданий исполнительных комитетов поселений	8	67 807,38
ИТОГО		32	1 424 947,42

СТРОИТЕЛЬСТВО КРЫТЫХ ФУТБОЛЬНЫХ МАНЕЖЕЙ И УНИВЕРСАЛЬНЫХ СПОРТИВНЫХ ПЛОЩАДОК



№	НАИМЕНОВАНИЕ ОБЪЕКТА	СУММА ПО ГК, ТЫС.РУБ.	СМР, %	
			ФАКТ	ДИНАМИКА
1	Актанышский район, с.Актаныш, ул.Юбилейная	108 018,53	40,00	10,00
2	Азнакаевский район, г.Азнакаево, ул.Каенлы,	108 199,79	40,00	10,00
3	Апастовский район, пгт.Апастово, ул.Молодежная	108 052,88	62,00	7,00
4	Пестречинский район, с.Пестрецы	107 861,17	65,00	10,00
ИТОГО:		455 820,01	51,74	9,25
5	УСП №4 г.Набережные Челны, Комсомольский район, территория парка Культуры и отдыха поселка ГЭС	7 844,09	100,00	18,00
6	УСП №4 г.Казань, ул.Деревня Универсады, д.22	7 844,09	100,00	0,00
7	УСП №5, Сабинский район п.ж/д разъезда Иштуган, ул.Центральная, д.6	3 999,73	100,00	0,00
8	УСП №5 г.Казань, ул.2-я Азинская, д.7А	3 999,73	100,00	0,00

СТРОИТЕЛЬСТВО КРЫТЫХ ФУТБОЛЬНЫХ МАНЕЖЕЙ ПЕСТРЕЧИНСКИЙ РАЙОН, С.ПЕСТРЕЦЫ



СТРОИТЕЛЬСТВО УНИВЕРСАЛЬНЫХ СПОРТИВНЫХ ПЛОЩАДОК УСП №4 Г.НАБЕРЕЖНЫЕ ЧЕЛНЫ, КОМСОМОЛЬСКИЙ РАЙОН, ТЕРРИТОРИЯ ПАРКА КУЛЬТУРЫ И ОТДЫХА ПОСЕЛКА ГЭС



СТРОИТЕЛЬСТВО ДЕТСКИХ ОЗДОРОВИТЕЛЬНЫХ ЛАГЕРЕЙ



№	МО РТ	СУММА ПО ГК, ТЫС. РУБЛЕЙ	СМР, %	
			ФАКТ	ДИНАМИКА
1	Строительство зданий и сооружений МБУ дополнительного образования "Загородный оздоровительный лагерь «Чайка» Тетюшского района	31 136,87	1,00	1,00
2	Строительство летней сцены для детского оздоровительного лагеря «Факел» МБУ «Подростковый клуб «Ажаган» Новошешминского района	5 970,00	4,00	2,00
3	Строительство зданий и сооружений МБУ «Оздоровительно-досуговое учреждение «Сосенка» Кукморского района	215 358,52	14,00	3,00
4	Строительство зданий и сооружений МБУ «Детский оздоровительный лагерь «Балкыш» Тукаевского района	160 667,46	39,00	8,00
5	Строительство зданий и сооружений МБУ «Детский оздоровительный лагерь «Дубравушка» Ютазинского района	145 669,42	44,00	9,00
6	Строительство зданий и сооружений МБУ «Спортивная школа Вахитовского района» спортивно-оздоровительный лагерь «Молодая гвардия» г.Казани (3 этап)	298 500,00	60,00	8,00
ИТОГО:		857 302,27	41,60	6,36

СТРОИТЕЛЬСТВО ДЕТСКИХ ОЗДОРОВИТЕЛЬНЫХ ЛАГЕРЕЙ СТРОИТЕЛЬСТВО ЗДАНИЙ И СООРУЖЕНИЙ МБУ «ДЕТСКИЙ ОЗДОРОВИТЕЛЬНЫЙ ЛАГЕРЬ «ДУБРАВУШКА» ЮТАЗИНСКОГО РАЙОНА



СТРОИТЕЛЬСТВО ПУНКТОВ КОМПЛЕКСНОГО ОБСЛУЖИВАНИЯ НАСЕЛЕНИЯ



№	НАИМЕНОВАНИЕ ОБЪЕКТА	СУММА ПО ГК, ТЫС.РУБ.	СМР, %	
			ФАКТ	ДИНАМИКА
1	д.Утямишево, ул.Ленина, Апастовский район	4 406,23	98,00	8,00
ИТОГО:		44 017,74	99,80	2,50
2	с.Подлесный Утямыш, ул.Советская, Черемшанский район	4 406,23	100,00	15,00
3	с.Карамалы, ул.Центральная, Азнакаевский район	4 406,23	100,00	1,00
4	с.Нижние Яки, ул.Ленина, Мамадышский район	4 406,23	100,00	1,00
5	с.Белая Гора, ул.Центральная, Чистопольский район	4 406,23	100,00	0,00
6	с.Большие Полянки, ул.Бутлерова, Алексеевский район	4 406,23	100,00	0,00
7	с.Манзарас, ул.Мирсая Амира, Кукморский район	4 361,63	100,00	0,00
8	с.Абсалямово, ул.Советская, Ютазинский район	4 406,23	100,00	0,00
9	с.Старое Суркино, ул.Центральная, Альметьевский район	4 406,23	100,00	0,00
10	с.Новый Мичан, ул.Кооперативная, Сабинский район	4 406,23	100,00	0,00

СТРОИТЕЛЬСТВО ПУНКТОВ КОМПЛЕКСНОГО ОБСЛУЖИВАНИЯ НАСЕЛЕНИЯ С.ПОДЛЕСНЫЙ УТЯМЫШ, ЧЕРЕМШАНСКИЙ РАЙОН



СТРОИТЕЛЬСТВО ПУНКТОВ КОМПЛЕКСНОГО ОБСЛУЖИВАНИЯ НАСЕЛЕНИЯ **С.КАРАМАЛЫ, УЛ.ЦЕНТРАЛЬНАЯ, АЗНАКАЕВСКИЙ РАЙОН**



СТРОИТЕЛЬСТВО ПУНКТОВ КОМПЛЕКСНОГО ОБСЛУЖИВАНИЯ НАСЕЛЕНИЯ С.НИЖНИЕ ЯКИ, УЛ.ЛЕНИНА, МАМАДЫШСКИЙ РАЙОН



СТРОИТЕЛЬСТВО

ЗДАНИЙ ИСПОЛНИТЕЛЬНЫХ КОМИТЕТОВ ПОСЕЛЕНИЙ



№	НАИМЕНОВАНИЕ ОБЪЕКТА	СУММА ПО ГК, ТЫС.РУБ.	СМР, %	
			ФАКТ	ДИНАМИКА
1	Бимское сельское поселение, с.Бима, ул.К.Маркса, з/у 2Б, Агрызский район	8 443,61	36,00	4,00
2	Михайловское сельское поселение, с.Михайловка, Муслюмовский район	8 443,61	89,00	4,00
3	Александровское сельское поселение, с.Александровка, ул.Школьная, д.3В, Бавлинский район	8 485,26	90,00	4,00
4	Сухояшское сельское поселение, с.Большой Сухояш, ул.Советская, д.32, Азнакаевский район	8 443,61	90,00	8,00
5	Татарско-Дымское сельское поселение, с.Татарская Дымская, ул.Советская, Бугульминский район	8 443,61	90,00	30,00
6	Кадыровское сельское поселение, с.Кадырово, ул.Молодежная, з/у 1а, Заинский район	8 453,89	92,00	5,00
7	Кзыл-Тауское сельское поселение, с.Кзыл-Тау, ул.Вахитова, д.191А, Апастовский район	8 466,93	95,00	10,00
8	Новокишитское сельское поселение, с.Новый Кишит, ул.Новая, д.1А, Арский район	8 626,86	98,00	8,00
ИТОГО:		67 807,38	85,04	9,12

**СТРОИТЕЛЬСТВО ЗДАНИЙ ИСПОЛНИТЕЛЬНЫХ КОМИТЕТОВ ПОСЕЛЕНИЙ
ТАТАРСКО-ДЫМСКОЕ СЕЛЬСКОЕ ПОСЕЛЕНИЕ, С.ТАТАРСКАЯ ДЫМСКАЯ,
УЛ.СОВЕТСКАЯ, БУГУЛЬМИНСКИЙ РАЙОН**



ПРОГРАММЫ ПО МОДЕРНИЗАЦИИ ИНЖЕНЕРНОЙ ИНФРАСТРУКТУРЫ ГКУ «ГУИС РТ»



№	НАИМЕНОВАНИЕ ПРОГРАММЫ	КОЛИЧЕСТВО ОБЪЕКТОВ	ЛИМИТ ТЫС. РУБЛЕЙ	ПРИМЕЧАНИЕ
1	«Обеспечение населения питьевой водой»	125	1 229 439,37	108 ГК заключен 17 ГК в июле
2	«Восстановления уличного освещения»	424	224 797,68	ГК заключен
3	«Реконструкция и капитальный ремонт сетей газопотребления с заменой котлов в котельных бюджетных учреждений»	36	65 251,48	
4	«Реконструкция, строительство сетей газораспределения, внутридомовых сетей газопотребления, установка блочно-модульных котельных и котлов наружного размещения в городах и районах»	33	150 846,00	
5	«Модернизация очистных сооружений и капитальному ремонту сетей канализации»	12	389 055,03	
6	ГП «Комплексное развитие сельских территорий»	3	265 467,78	
7	НП «Жилье и городская среда» ФП «Чистая вода»	4	568 380,20	
ИТОГО		637	2 893 237,54	

ОБЕСПЕЧЕНИЕ НАСЕЛЕНИЯ ПИТЬЕВОЙ ВОДОЙ



№	МО РТ	КОЛ-ВО ОБЪЕКТОВ	КОЛ-ВО НАЧАТЫХ/ЗАВЕРШЕН НЫХ ОБЪЕКТОВ	ЛИМИТ ТЫС. РУБЛЕЙ	СМР %	
					ФАКТ	ДИНАМИКА
1	Агрызский	2	1	16 800,00	5,70	2,80
2	Верхнеуслонский	2	1	21 200,00	19,10	14,10
3	Менделеевский	2	1	19 800,00	19,60	5,20
4	Аксубаевский	3	2/1	14 595,00	19,80	8,90
5	Альметьевский	2	1	5 083,61	20,00	17,00
6	Спасский	3	1/1	14 586,40	22,60	3,70
7	Нижнекамский	1	1	17 000,00	25,00	10,00
8	Бавлинский	3	3	21 700,00	26,80	18,70
9	Аксубаевский	3	2/1	14 595,00	28,70	6,60
10	Дрожжановский	7	4/1	72 230,00	34,10	5,90
11	Сармановский	4	1	18 500,00	35,00	10,00
12	Балтасинский	6	2/3	56 350,00	35,70	8,00
13	Алексеевский	2	2	18 500,00	42,10	22,60
14	Камско-Устьинский	3	1/1	20 700,00	45,80	3,70
15	Муслюмовский	2	2	23 000,00	46,10	10,70
16	Мамадышский	2	1/1	35 500,00	54,20	8,30
17	Лаишевский	3	2	43 639,37	56,40	23,10
18	Тюлячинский	2	2	24 000,00	57,00	24,80
19	Рыбно-Слободский	3	2	36 760,00	59,90	18,80
20	Сабинский	5	3/1	19 700,00	61,20	27,30
ИТОГО		125	53/41	1 229 439,37	59,60	8,80

ОБЕСПЕЧЕНИЕ НАСЕЛЕНИЯ ПИТЬЕВОЙ ВОДОЙ



№	МО РТ	КОЛ-ВО ОБЪЕКТОВ	КОЛ-ВО НАЧАТЫХ/ЗАВЕРШЕН НЫХ ОБЪЕКТОВ	ЛИМИТ ТЫС. РУБЛЕЙ	СМР %	
					ФАКТ	ДИНАМИКА
21	Чистопольский	3	1/1	20 500,00	60,20	4,40
22	Буинский	5	1/3	65 200,00	64,00	7,90
23	Нурлатский	3	1/2	16 800,00	67,20	8,30
24	Новошешминский	3	1/1	16 500,00	70,10	17,50
25	Апастовский	6	2/4	76 257,37	74,20	7,20
26	Кукморский	1	1	21 135,00	75,70	9,50
27	Черемшанский	5	1/4	43 065,20	79,60	6,70
28	Актанышский	2	1	16 000,00	80,00	15,00
29	Бугульминский	2	1	19 173,00	85,00	10,00
30	Заинский	3	2/1	24 645,46	88,30	9,30
31	Елабужский	4	3	18 120,00	92,40	17,10
32	Зеленодольский	2	1/1	19 700,00	92,80	4,70
34	Тетюшский	1	1	20 000,00	95,00	10,00
35	Атнинский	1	1	20 600,00	95,00	3,00
ИТОГО		125	53/41	1 229 439,37	59,60	8,80
33	Лениногорский	2	2	19 500,00	100,00	13,00

ОБЕСПЕЧЕНИЕ НАСЕЛЕНИЯ ПИТЬЕВОЙ ВОДОЙ



ЛЕНИНОГОРСКИЙ РАЙОН

ВОССТАНОВЛЕНИЕ УЛИЧНОГО ОСВЕЩЕНИЯ В НАСЕЛЕННЫХ ПУНКТАХ



№	МО РТ	КОЛ-ВО ОБЪЕКТОВ	КОЛ-ВО ЗАВЕРШЕННЫХ ОБЪЕКТОВ	ЛИМИТ, ТЫС. РУБЛЕЙ	СМР %	
					ФАКТ	Динамика
1	Аксубаевский	10	0	3 066,08	30,00	10,00
2	Апастовский	4	0	2 600,73	30,00	10,00
3	Атнинский	11	0	2 545,03	30,00	10,00
4	Бугульминский	6	0	5 206,66	30,00	10,00
5	Зеленодольский	6	0	8 513,07	30,00	10,00
6	Казань	6	0	42 877,89	30,00	10,00
7	Сабинский	11	0	22 816,09	30,00	10,00
8	г.Набережные Челны	1	0	18 398,59	30,00	10,00
9	Тюлячинский	4	0	2 545,18	30,00	10,00
10	Агрызский	17	0	3 094,00	35,00	10,00
11	Буинский	3	0	4 051,97	35,00	10,00
12	Дрожжановский	17	0	2 540,72	35,00	10,00
ИТОГО:		424	284	224 797,68	65,80	15,00

ВОССТАНОВЛЕНИЕ УЛИЧНОГО ОСВЕЩЕНИЯ В НАСЕЛЕННЫХ ПУНКТАХ



№	МО РТ	КОЛ-ВО ОБЪЕКТОВ	КОЛ-ВО ЗАВЕРШЕННЫХ ОБЪЕКТОВ	ЛИМИТ, ТЫС. РУБЛЕЙ	СМР %	
					ФАКТ	Динамика
13	Нижнекамский	32	0	11 137,08	35,00	10,00
14	Пестречинский	2	0	3 534,12	35,00	10,00
15	Рыбно-Слободский	5	0	2 927,07	50,00	10,00
16	Кукморский	6	0	5 093,23	85,00	10,00
ИТОГО:		424	284	224 797,68	65,80	15,00
17	Тетюшский	4	4	2 731,07	100,00	80,00
18	Арский	17	17	5 281,04	100,00	75,00
19	Бавлинский	5	5	2 545,02	100,00	75,00
20	Балтасинский	15	15	3 185,01	100,00	70,00
21	Ютазинский	20	20	2 545,90	100,00	30,00
22	Заинский	16	16	4 148,65	100,00	20,00

ВОССТАНОВЛЕНИЕ УЛИЧНОГО ОСВЕЩЕНИЯ В НАСЕЛЕННЫХ ПУНКТАХ



ТЕТЮШСКИЙ РАЙОН



АРСКИЙ РАЙОН



БАВЛИНСКИЙ РАЙОН



БАЛТАСИНСКИЙ РАЙОН

ВОССТАНОВЛЕНИЕ УЛИЧНОГО ОСВЕЩЕНИЯ В НАСЕЛЕННЫХ ПУНКТАХ



ЮТАЗИНСКИЙ РАЙОН



ЗАИНСКИЙ РАЙОН

РЕКОНСТРУКЦИЯ И КАПИТАЛЬНЫЙ РЕМОНТ СЕТЕЙ ГАЗОПОТРЕБЛЕНИЯ С ЗАМЕНОЙ КОТЛОВ В КОТЕЛЬНЫХ, ОБЕСПЕЧИВАЮЩИХ ТЕПЛОСНАБЖЕНИЕ БЮДЖЕТНЫХ УЧРЕЖДЕНИЙ



№	МО РТ	КОЛ-ВО ОБЪЕКТОВ	СУММА ПО ГК, ТЫС. РУБЛЕЙ	СМР %	
				ФАКТ	ДИНАМИКА
1	Сабинский	1	1 891,68	18,00	3,00
2	Тюлячинский	1	2 148,90	18,00	3,00
3	Тетюшский	1	2 821,19	19,00	10,00
4	Елабужский	1	1 841,96	20,00	11,00
5	Агрызский	1	706,64	20,00	10,00
6	Алексеевский	1	4 268,81	20,00	5,00
7	Чистопольский	1	2 148,90	20,00	5,00
8	Спасский	1	2 263,21	25,00	5,00
9	Алькеевский	1	1 307,60	30,00	15,00
10	Арский	1	1 206,15	30,00	15,00
11	Балтасинский	1	1 600,98	30,00	15,00
12	Лениногорский	1	5 965,03	30,00	5,00
13	Нижнекамский	1	1 590,59	30,00	10,00
14	Мамадышский	1	2 276,27	45,00	5,00
15	Рыбно-Слободский	1	1 600,98	45,00	5,00
16	Азнакаевский	1	1 307,60	50,00	10,00
17	Кукморский	1	1 600,98	50,00	10,00
18	Бавлинский	1	1 600,98	60,00	10,00
ИТОГО		36	65 251,48	54,10	5,40

РЕКОНСТРУКЦИЯ И КАПИТАЛЬНЫЙ РЕМОНТ СЕТЕЙ ГАЗОПОТРЕБЛЕНИЯ С ЗАМЕНОЙ КОТЛОВ В КОТЕЛЬНЫХ, ОБЕСПЕЧИВАЮЩИХ ТЕПЛОСНАБЖЕНИЕ БЮДЖЕТНЫХ УЧРЕЖДЕНИЙ



№	МО РТ	КОЛ-ВО ОБЪЕКТОВ	СУММА ПО ГК, ТЫС. РУБЛЕЙ	СМР %	
				ФАКТ	ДИНАМИКА
19	Сармановский	1	1 320,92	60,00	10,00
20	Актанышский	1	1 317,36	65,00	5,00
21	Мензелинский	1	3 207,73	65,00	5,00
22	Муслюмовский	1	620,27	65,00	5,00
23	Аксубаевский	1	2 219,04	85,00	5,00
24	Ютазинский	1	2 175,54	85,00	5,00
	ИТОГО	36	65 251,48	54,10	5,40
25	Альметьевский	1	2 074,10	100,00	0,00
26	Апастовский	1	1 382,58	100,00	0,00
27	Атнинский	1	605,13	100,00	0,00
28	Буинский	1	1 600,98	100,00	0,00
29	Верхнеуслонский	1	1 075,59	100,00	0,00
30	Кайбицкий	1	620,27	100,00	0,00
31	Камско-Устьинский	1	1 976,29	100,00	0,00
32	Лаишевский	1	1 307,60	100,00	0,00
33	Новошешминский	1	1 590,59	100,00	0,00
34	Пестречинский	1	1 077,76	100,00	0,00
35	Тукаевский	1	1 600,98	100,00	0,00
36	Черемшанский	1	1 330,27	100,00	0,00

РЕКОНСТРУКЦИЯ И КАПИТАЛЬНЫЙ РЕМОНТ СЕТЕЙ ГАЗОПОТРЕБЛЕНИЯ С ЗАМЕНОЙ КОТЛОВ В КОТЕЛЬНЫХ, ОБЕСПЕЧИВАЮЩИХ ТЕПЛОСНАБЖЕНИЕ БЮДЖЕТНЫХ УЧРЕЖДЕНИЙ



ЮТАЗИНСКИЙ РАЙОН



АКСУБАЕВСКИЙ РАЙОН

РЕКОНСТРУКЦИЯ, СТРОИТЕЛЬСТВО СЕТЕЙ ГАЗОРАСПРЕДЕЛЕНИЯ, ВНУТРИДОМОВЫХ СЕТЕЙ ГАЗОПОТРЕБЛЕНИЯ, УСТАНОВКА БЛОЧНО-МОДУЛЬНЫХ КОТЕЛЬНЫХ И КОТЛОВ НАРУЖНОГО РАЗМЕЩЕНИЯ



№	МО РТ	КОЛ-ВО ОБЪЕКТОВ	ЛИМИТ, ТЫС. РУБЛЕЙ	СМР %	
				ФАКТ	ДИНАМИКА
1	Азнакаевский	1	3 850,00	7,00	2,00
2	Балтасинский	1	2 651,36	7,00	2,00
3	Пестречинский	1	5 001,00	7,00	2,00
4	Актанышский	4	17 600,00	9,00	2,00
5	Муслюмовский	1	7 150,00	9,00	2,00
6	Тукаевский	1	9 951,04	10,00	5,00
7	Дрожжановский	1	3 850,00	12,00	3,00
8	Спасский	8	54 592,60	12,50	1,90
9	Заинский	1	3 630,00	15,00	5,00
10	Бугульминский	6	21 010,00	19,40	14,40
11	Нурлатский	1	3 850,00	20,00	10,00
12	Высокогорский	1	3 850,00	40,00	10,00
13	Кукморский	4	13 200,00	50,00	13,30
14	Ютазинский	1	275,00	70,00	20,00
	ИТОГО:	33	150 846,00	17,10	5,30
15	Чистопольский	1	385,00	100,00	0,00

РЕКОНСТРУКЦИЯ, СТРОИТЕЛЬСТВО СЕТЕЙ ГАЗОРАСПРЕДЕЛЕНИЯ, ВНУТРИДОМОВЫХ СЕТЕЙ ГАЗОПОТРЕБЛЕНИЯ, УСТАНОВКА БЛОЧНО-МОДУЛЬНЫХ КОТЕЛЬНЫХ И КОТЛОВ НАРУЖНОГО РАЗМЕЩЕНИЯ



КУКМОРСКИЙ РАЙОН



ЮТАЗИНСКИЙ РАЙОН

МОДЕРНИЗАЦИЯ ИНЖЕНЕРНОЙ ИНФРАСТРУКТУРЫ



№	МО РТ	ЛИМИТ, ТЫС. РУБЛЕЙ	СМР %	
			ФАКТ	ДИНАМИКА
1	Строительство КНС с сетями напорной и самотечной канализации в пгт. Апастово Апастовского района	32 000,00	5,00	5,00
2	Строительство системы водоотведения в с.Мингер Сабинского района	20 624,25	5,00	5,00
3	Строительство сетей водоотведения в пос. Юртово Мензелинского района	11 181,00	10,00	10,00
4	Капитальный ремонт системы водоотведения в г.Мамадыш Мамадышского района	2 400,00	35,00	2,00
5	Капитальный ремонт напорного канализационного коллектора по ул.Новостроительная в г.Зеленодольске Зеленодольского района	39 458,80	40,00	8,00
6	Капитальный ремонт канализационного коллектора и КНС по ул.Школьная пгт.Васильево Зеленодольского района	42 844,14	40,00	8,00
7	Капитальный ремонт напорного канализационного коллектора по ул.Новостроительная в г.Зеленодольске Зеленодольского района	57 794,12	40,00	8,00
8	Строительство биологических очистных сооружений в поселке ж.-д. станции Высокая Гора и систем водоотведения в с.Высокая Гора Высокогорского района	37 523,20	44,00	5,00
9	Строительство очистных сооружений ливневой канализации в с.Усады Лаишевского района	2 785,68	52,00	5,00
10	Строительство биологических очистных сооружений в пгт.Богатые Сабы Сабинского района	40 000,00	55,00	10,00
11	Строительство очистных сооружений с сетями канализации в с.Большие Кайбицы Кайбицкого района	46 009,80	56,00	3,00
ИТОГО:		389 055,03	45,80	5,40

МОДЕРНИЗАЦИЯ ИНЖЕНЕРНОЙ ИНФРАСТРУКТУРЫ СТРОИТЕЛЬСТВО БИОЛОГИЧЕСКИХ ОЧИСТНЫХ СООРУЖЕНИЙ И СИСТЕМ ВОДООТВЕДЕНИЯ



КАЙБИЦКИЙ РАЙОН

КОМПЛЕКСНОЕ РАЗВИТИЕ СЕЛЬСКИХ ТЕРРИТОРИЙ



№	МО РТ	СУММА ПО ГК, ТЫС. РУБЛЕЙ	СМР %	
			ФАКТ	ДИНАМИКА
1	Строительство биологических очистных сооружений и замена канализационных колодцев на герметичные в с. Шемордан Сабинского района	243 251, 85	41,00	4,00
2	Строительство сетей водоснабжения в н.п. Мичанбаш Сабинского района	16 816, 05	68,00	8,00
ИТОГО		265 467,77	43,90	4,20
3	Строительство сетей водоснабжения в с. Куркачи Высокогорского района	5 399,87	100,00	0,00

КОМПЛЕКСНОЕ РАЗВИТИЕ СЕЛЬСКИХ ТЕРРИТОРИЙ



САБИНСКИЙ РАЙОН

НАЦИОНАЛЬНЫЙ ПРОЕКТ «ЖИЛЬЕ И ГОРОДСКАЯ СРЕДА»

ФЕДЕРАЛЬНЫЙ ПРОЕКТ «ЧИСТАЯ ВОДА»



№	НАИМЕНОВАНИЕ ОБЪЕКТА	СУММА ПО ГК, ТЫС.РУБЛЕЙ	СМР, %	
			ФАКТ	ДИНАМИКА
1	Строительство станции водоподготовки в пгт.Алексеевское Алексеевского района	52 606,57	12,00	7,00
2	Строительство сетей водоснабжения в д.Суровка и с.Новотроицкое Тукаевского района	73 786,96	30,00	10,00
3	Строительство сетей водоснабжения в д.Белоус Тукаевского района	252 160,50	90,00	8,00
4	Строительство системы водоснабжения с водозаборным узлом, Нурлатский район	968 873,45	91,00	2,00

НАЦИОНАЛЬНЫЙ ПРОЕКТ «ЖИЛЬЕ И ГОРОДСКАЯ СРЕДА» ФЕДЕРАЛЬНЫЙ ПРОЕКТ «ЧИСТАЯ ВОДА» Г.НУРЛАТ



СБОР ДОКУМЕНТАЦИИ В РАМКАХ ФОРМИРОВАНИЯ РЕСПУБЛИКАНСКИХ ПРОГРАММ СТРОИТЕЛЬСТВА НА 2024 г.



№	МО РТ	Детские оздоровительные лагеря	Модульные лыжные базы и универсальные спортивные площадки	Фельдшерско-акушерские пункты	Пункты комплексного обслуживания населения	Здания исполнительных комитетов поселений	Мероприятия Минэкологии РТ	ИТОГО по МО РТ
1	Тетюшский	0,00	-	-	-	0,00	-	0,00
2	Новошешминский	-	-	0,00	-	-	-	0,00
3	Алькеевский	-	-	-	-	0,00	0,00	0,00
4	Спасский	-	-	33,00	-	0,00	-	16,50
5	Муслюмовский	-	-	-	-	25,00	-	25,00
6	Буинский	-	-	22,00	-	33,00	-	27,50
7	Пестречинский	-	-	-	29,00	-	-	29,00
8	Зеленодольский	50,00	-	0,00	43,00	-	-	31,00
9	Бугульминский	-	-	33,00	-	-	-	33,00
10	Дрожжановский	-	-	0,00	100,00	0,00	-	33,33
11	Азнакаевский	-	-	-	43,00	-	-	43,00
12	Мензелинский	83,00	-	39,00	7,00	-	-	43,00
13	г. Казань	-	44,44	-	-	-	-	44,44
14	Кайбицкий	-	-	0,00	-	90,00	-	45,00
ИТОГО по программе:		66,30	63,19	45,25	59,73	53,86	0,00	54,12

СБОР ДОКУМЕНТАЦИИ В РАМКАХ ФОРМИРОВАНИЯ РЕСПУБЛИКАНСКИХ ПРОГРАММ СТРОИТЕЛЬСТВА НА 2024 г.



№	МО РТ	Детские оздоровительные лагеря	Модульные лыжные базы и универсальные спортивные площадки	Фельдшерско-акушерские пункты	Пункты комплексного обслуживания населения	Здания исполнительных комитетов поселений	Мероприятия Минэкологии РТ	ИТОГО по МО РТ
15	Сабинский	-	100,00	80,00	-	0,00	0,00	45,00
16	Агрызский	47,00	-	-	-	-	-	47,00
17	К.-Устьинский	-	0,00	-	100,00	42,00	-	47,33
18	Арский	-	-	0,00	-	100,00	-	50,00
19	Нурлатский	-	-	-	100,00	-	0,00	50,00
20	Аксубаевский	-	0,00	70,00	-	83,00	-	51,00
21	Балтасинский	0,00	-	71,00	86,00	-	-	52,33
22	Сармановский	-	59,09	-	-	-	-	59,09
23	Елабужский	-	100,00	22,00	64,00	-	-	62,00
24	Ютазинский	100,00	-	-	14,00	75,00	-	63,00
25	Бавлинский	100,00	-	10,00	-	83,00	-	64,33
26	Алексеевский	-	-	61,00	71,00	-	-	66,00
27	Тукаевский	-	-	67,00	-	-	-	67,00
ИТОГО по программе:		66,30	63,19	45,25	59,73	53,86	0,00	54,12

СБОР ДОКУМЕНТАЦИИ В РАМКАХ ФОРМИРОВАНИЯ РЕСПУБЛИКАНСКИХ ПРОГРАММ СТРОИТЕЛЬСТВА НА 2024 г.



№	МО РТ	Детские оздоровительные лагеря	Модульные лыжные базы и универсальные спортивные площадки	Фельдшерско-акушерские пункты	Пункты комплексного обслуживания населения	Здания исполнительных комитетов поселений	Мероприятия Минэкологии РТ	ИТОГО по МО РТ
28	Мамадышский	83,00	-	44,00	-	75,00	-	67,33
29	Р.-Слободский	-	-	72,00	-	67,00	-	69,50
30	Кукморский	100,00	65,16	39,00	-	75,00	-	69,79
31	Чистопольский	-	-	-	-	70,00	-	70,00
32	Верхнеуслонский	-	-	72,00	-	-	-	72,00
33	Высокогорский	100,00	-	-	-	60,00	-	80,00
34	Менделеевский	-	-	79,00	-	83,00	-	81,00
35	Черемшанский	-	-	83,00	-	80,00	-	81,50
36	Атнинский	-	-	89,00	-	-	-	89,00
37	Актанышский	-	-	-	-	90,00	-	90,00
ИТОГО по программе:		66,30	63,19	45,25	59,73	53,86	0,00	54,12
38	Нижнекамский	-	100,00	-	-	-	-	100,00
39	г. Н.Челны	-	100,00	-	-	-	-	100,00
40	Лаишевский	-	-	100,00	-	-	-	100,00

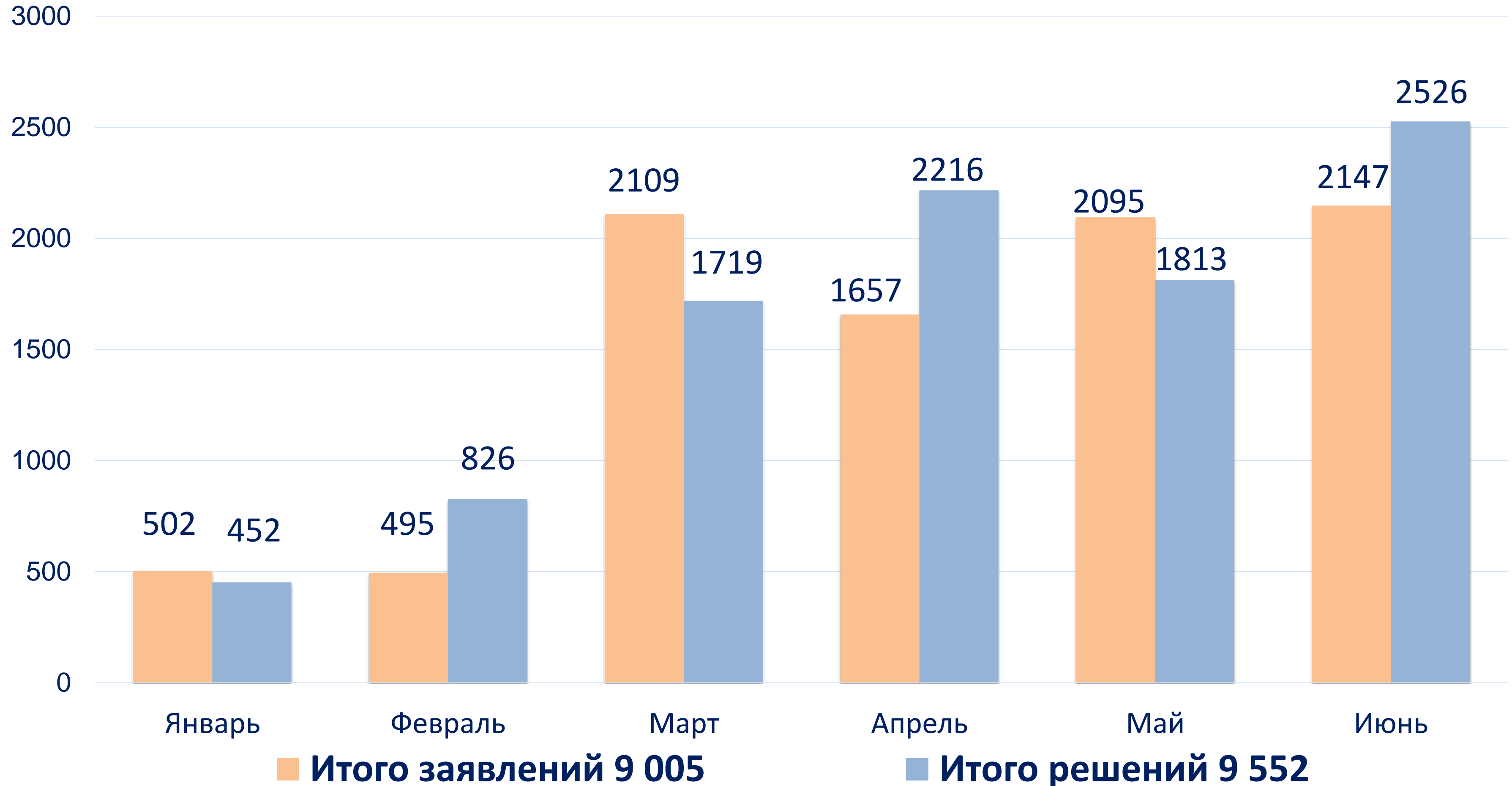
ПРЕДОСТАВЛЕНИЕ ДОКУМЕНТАЦИИ В РАМКАХ ПРЕДПРОЕКТНОЙ РАБОТЫ **ПО ОБЪЕКТАМ ПРОГРАММ 2024** **ГОДА В РАЗРЕЗЕ МО РТ**



№	МО РТ	№	МО РТ	№	МО РТ
1	Тетюшский	16	Агрызский	31	Чистопольский
2	Новошешминский	17	К.-Устьинский	32	Верхнеуслонский
3	Алькеевский	18	Арский	33	Высокогорский
4	Спасский	19	Нурлатский	34	Менделеевский
5	Муслюмовский	20	Аксубаевский	35	Черемшанский
6	Буинский	21	Балтасинский	36	Атнинский
7	Пестречинский	22	Сармановский	37	Актанышский
8	Зеленодольский	23	Елабужский	38	Нижнекамский
9	Бугульминский	24	Ютазинский	39	г. Н.Челны
10	Дрожжановский	25	Бавлинский	40	Лаишевский
11	Азнакаевский	26	Алексеевский		
12	Мензелинский	27	Тукаевский		
13	г. Казань	28	Мамадышский		
14	Кайбицкий	29	Р.-Слободский		
15	Сабинский	30	Кукморский		

ВЕДЕНИЕ ГИСОГД РТ ЗА ЯНВАРЬ – ИЮНЬ 2023 ГОДА

КОЛИЧЕСТВО ЗАЯВЛЕНИЙ И РАЗМЕЩЕННЫХ РЕШЕНИЙ



ВЕДЕНИЕ ГИСОГД РТ ЗА ЯНВАРЬ – ИЮНЬ 2023 ГОДА

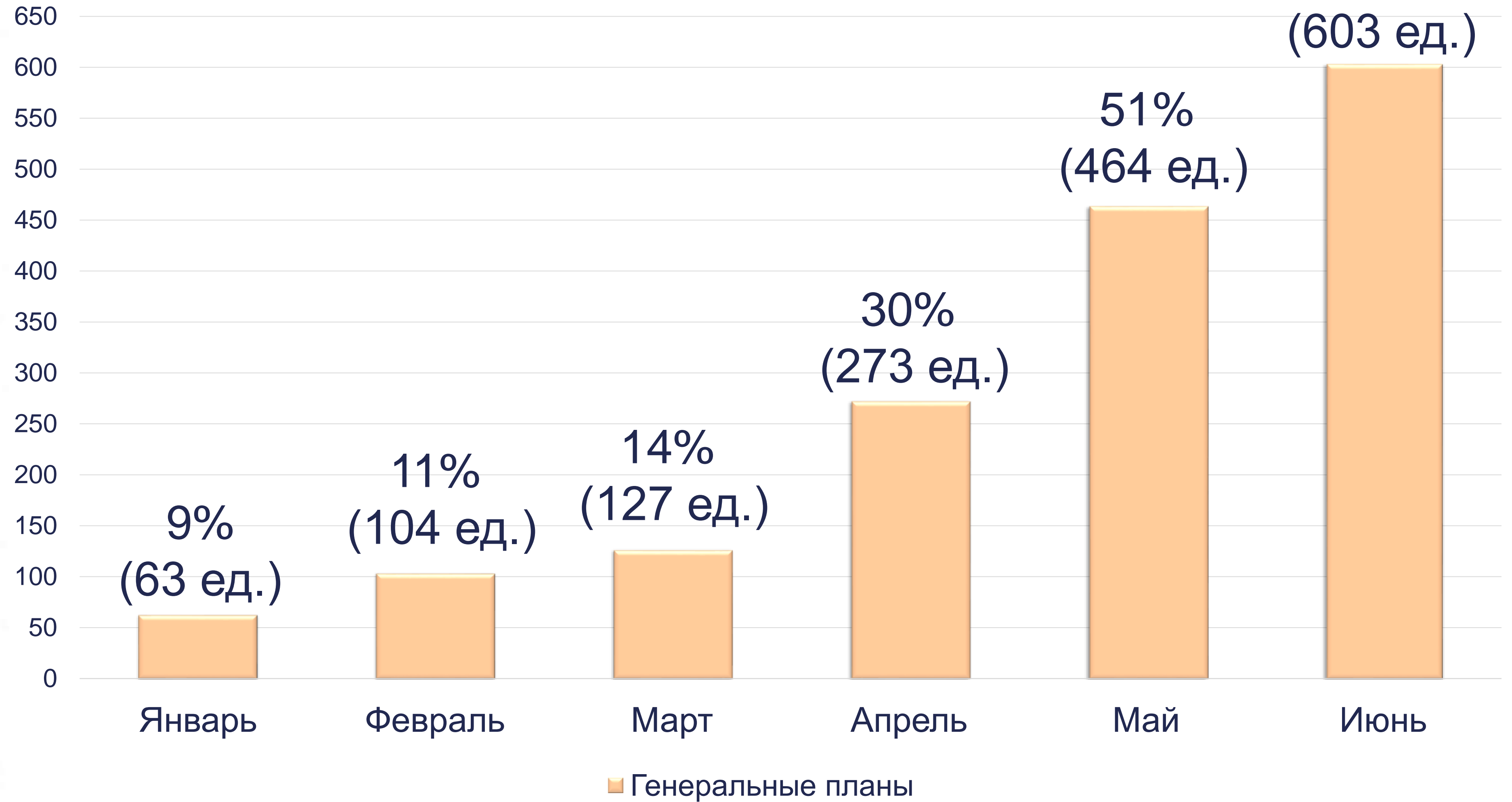
КАЧЕСТВО И АКТИВНОСТЬ РАБОТЫ



ВЕДУТ АКТИВНУЮ РАБОТУ	СРЕДНЕЕ КАЧЕСТВО И АКТИВНОСТЬ		НИЗКОЕ КАЧЕСТВО И АКТИВНОСТЬ	
<ol style="list-style-type: none"> 1. Ютазинский 2. Пестречинский 3. Бавлинский 4. Буинский 	<ol style="list-style-type: none"> 1. Сармановский 2. Новошешминский 3. Кайбицкий 4. Аксубаевский 5. Дрожжановский 6. Камско-Устьинский 7. Азнакаевский 8. Бугульминский 9. Рыбно-Слободский 	<ol style="list-style-type: none"> 10. Тетюшский 11. Балтасинский 12. Мамадышский 13. Менделеевский 14. Муслюмовский 15. Алексеевский 16. Лениногорский 17. Тукаевский 18. Апастовский 	<ol style="list-style-type: none"> 1. Верхнеуслонский 2. Зеленодольский 3. Высокогорский 4. Набережные Челны 5. Черемшанский 6. Нижнекамский 7. Альметьевский 8. Мензелинский 9. Чистопольский 10. Алькеевский 11. Агрызский 	<ol style="list-style-type: none"> 12. Актанышский 13. Кукморский 14. Заинский 15. Арский 16. Лаишевский 17. Нурлатский 18. Тюлячинский 19. Спасский 20. Атнинский 21. Елабужский 22. Сабинский

ВЕДЕНИЕ ГИСОГД РТ ЗА ЯНВАРЬ – ИЮНЬ 2023 ГОДА

РАЗМЕЩЕНИЕ ГЕНЕРАЛЬНЫХ ПЛАНОВ



ВЕДЕНИЕ ГИСОГД РТ ЗА ЯНВАРЬ – ИЮНЬ 2023 ГОДА

РАЗМЕЩЕНИЕ ГЕНЕРАЛЬНЫХ ПЛАНОВ



РАЗМЕЩЕНЫ В ПОЛНОМ ОБЪЕМЕ	ВЕДЕТСЯ РАБОТА ПО РАЗМЕЩЕНИЮ		НЕ ВЕДЁТСЯ РАБОТА ПО РАЗМЕЩЕНИЮ
1. Азнакаевский	1. Бугульминский	11. Нурлатский	1. Набережные Челны
2. Аксубаевский	2. Балтасинский	12. Высокогорский	2. Бавлинский
3. Алексеевский	3. Арский	13. Елабужский	3. Актанышский
4. Алькеевский	4. Дрожжановский	14. Нижнекамский	4. Черемшанский
5. Атнинский	5. Тукаевский	15. Менделеевский	5. Кукморский
6. Буинский	6. Верхнеуслонский	16. Тюлячинский	6. Мамадышский
7. Зеленодольский	7. Мензелинский	17. Альметьевский	7. Агрызский
8. Кайбицкий	8. Чистопольский	18. Спасский	8. Тетюшский
9. Камско-Устьинский	9. Лениногорский	19. Апастовский	9. Муслюмовский
10. Новошешминский	10. Заинский	20. Лаишевский	
11. Пестречинский			
12. Рыбно-Слободский			
13. Сабинский			
14. Сармановский			
15. Ютазинский			



СПАСИБО ЗА ВНИМАНИЕ!